


Jahresrechnung 2017

Einwohnergemeinde Böbikon



Rechnungsführung: Martin Süss, Leiter Finanzen, wohnhaft in Baldingen

**Vollständigkeitserklärung der Gemeinde Böbikon
gemäss § 94 a Absatz 3 des Gemeindegesetzes**

Der Gemeinderat und der Leiter Finanzen bestätigen gemeinsam mit dem Abschluss der Jahresrechnung 2017 gegenüber der Finanzkommission/Kontrollstelle, dass

- a) alle buchungspflichtigen Geschäftsfälle in der vorliegenden Jahresrechnung 2017 erfasst sind,
- b) sämtliche Vermögenswerte, Verpflichtungen, Guthaben und Schulden in der Bilanz berücksichtigt sind,
- c) alle Eventualverpflichtungen, Bürgschaften und Beteiligungsverhältnisse im Anhang zur Jahresrechnung aufgeführt sind,
- d) alle zum Verständnis des Jahresergebnisses nötigen Informationen in den Erläuterungen zur Rechnung enthalten sind.

Bemerkungen:

Keine.

5334 Böbikon, 08.02.2018

GEMEINDE BÖBIKON
Leiter Finanzen
M. Süss

5334 Böbikon, ö ö ö ö ö ö ö ö

GEMEINDERAT BÖBIKON
Der Gemeindeammann
A. Thoma

Der Gemeindeschreiber
F. Reinhardt

Wir haben im Rahmen der gesetzlichen Bestimmungen die Buchführung und die Jahresrechnung für das Rechnungsjahr 2017 geprüft. Für den Inhalt und das Ergebnis der Jahresrechnung ist der Gemeinderat verantwortlich. Die Aufgabe der Finanzkommission besteht darin, die Jahresrechnung zu prüfen und zu beurteilen.

Wir haben die Detailkonti und Zusammenzüge sowie die übrigen Angaben der Jahresrechnung auf der Basis von Stichproben geprüft. Ferner beurteilten wir die Anwendung der massgebenden Haushaltgrundsätze, die wesentlichen Bewertungsrichtlinien sowie die Darstellung der Jahresrechnung als Ganzes.

Das Prüfungsergebnis berücksichtigt zudem die Ergebnisse der externen Bilanzrevision, welche durch die BDO AG durchgeführt wurde.

Aufgrund unserer Prüfung bestätigen wir, dass

1. die Buchhaltung sauber und übersichtlich geführt ist;
2. die Bilanz, die Erfolgsrechnung und die Investitionsrechnung mit der Buchhaltung übereinstimmen;
3. die Buchführung, die Darstellung der Vermögenslage und die Jahresrechnung den gesetzlichen Vorschriften entsprechen.

Antrag:

Wir empfehlen der Einwohnergemeindeversammlung die Genehmigung der Jahresrechnung 2017.

Böbikon,

Finanzkommission Böbikon

A. Jetzer

S. Koller

H. Schwitter

Die Einwohnergemeindeversammlung Böbikon hat die Jahresrechnung 2017 der Einwohnergemeinde Böbikon heute genehmigt.

Bemerkungen:

5334 Böbikon,

GEMEINDERAT BÖBIKON
Der Gemeindeammann:
A. Thoma

Der Gemeindeschreiber:
F. Reinhardt

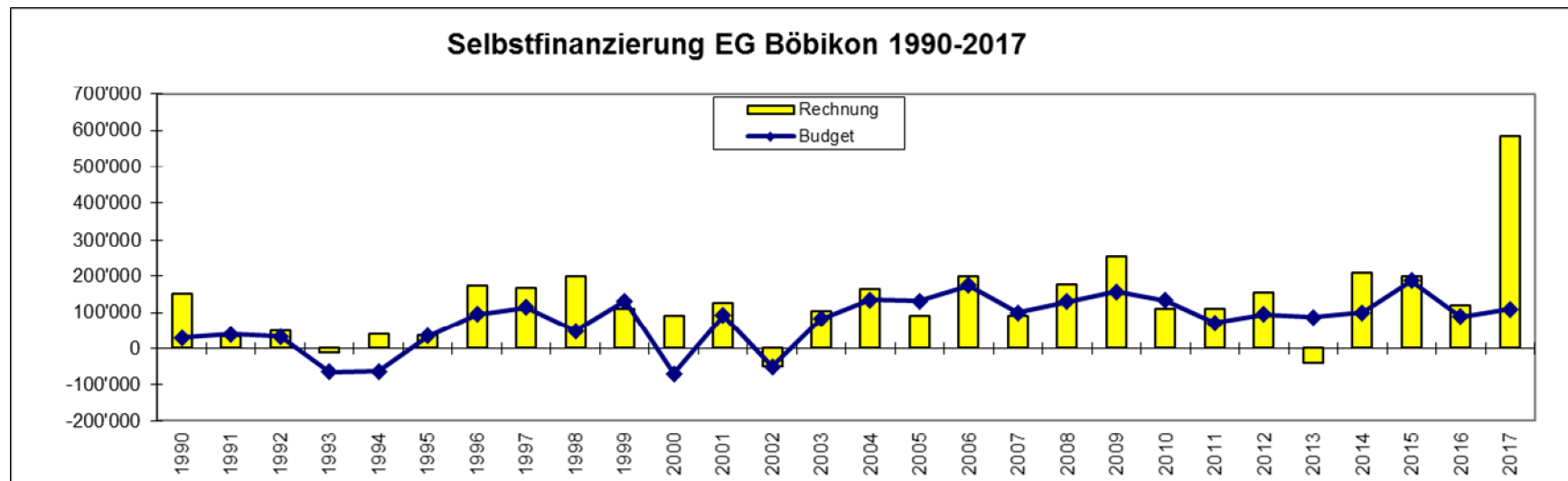
Erläuterungen zur Jahresrechnung 2017

Allgemeines

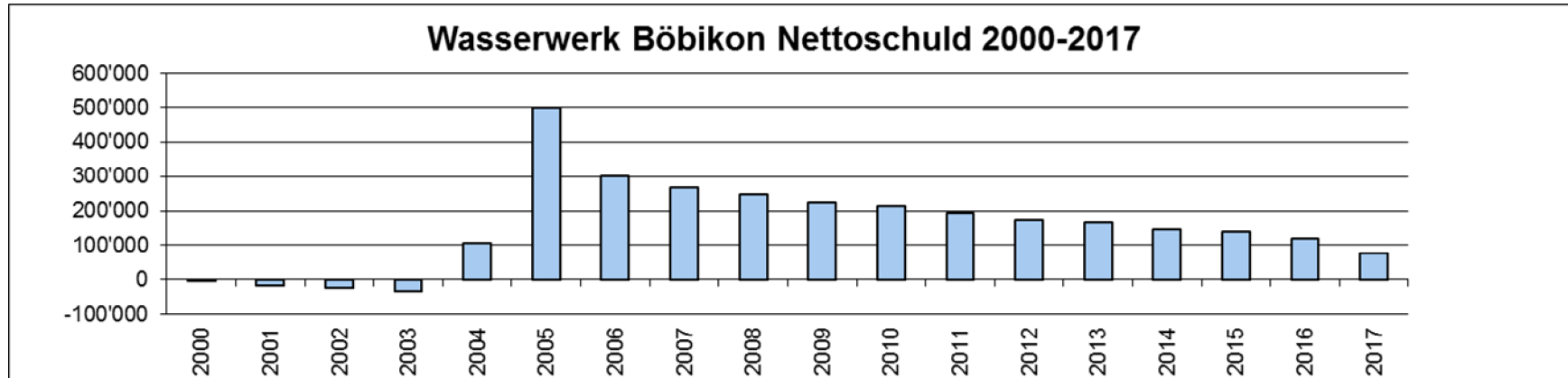
Der Gesamtumsatz Erfolgsrechnung beträgt CHF 1'644'837.01 (Budget CHF 1'076'950.00). Die Rechnung 2017 schliesst mit einem Gesamtergebnis von CHF 556'484.69 (Budget CHF 78'600.00) ab. Das gegenüber dem Budget ausserordentlich bessere Ergebnis (+ CHF 477'884.69) ist vorwiegend auf die höheren Fiskalerträge (+ CHF 513'580.15) und dort auf den einmaligen Ertrag von CHF 522'697.60 aus Nachsteuern und Bussen zurückzuführen. Das operative Ergebnis beträgt CHF 453'907.69 und liegt um CHF 477'807.69 höher als das budgetierte Ergebnis. Aus der Aufwertungsreserve wurden CHF 102'577.00 entnommen.

Insgesamt wurde das Verwaltungsvermögen der Einwohnergemeinde (ohne Spezialfinanzierung) aufgrund der Nutzungsdauer um CHF 133'452.30 abgeschrieben. Die Selbstfinanzierung beträgt CHF 584'158.09. Nachdem keine Nettoinvestitionen zu finanzieren waren, resultiert ein Finanzierungsüberschuss in der gleichen Höhe. Die Einwohnergemeinde Böbikon verfügt neu über ein Nettovermögen von CHF 537'442.44.

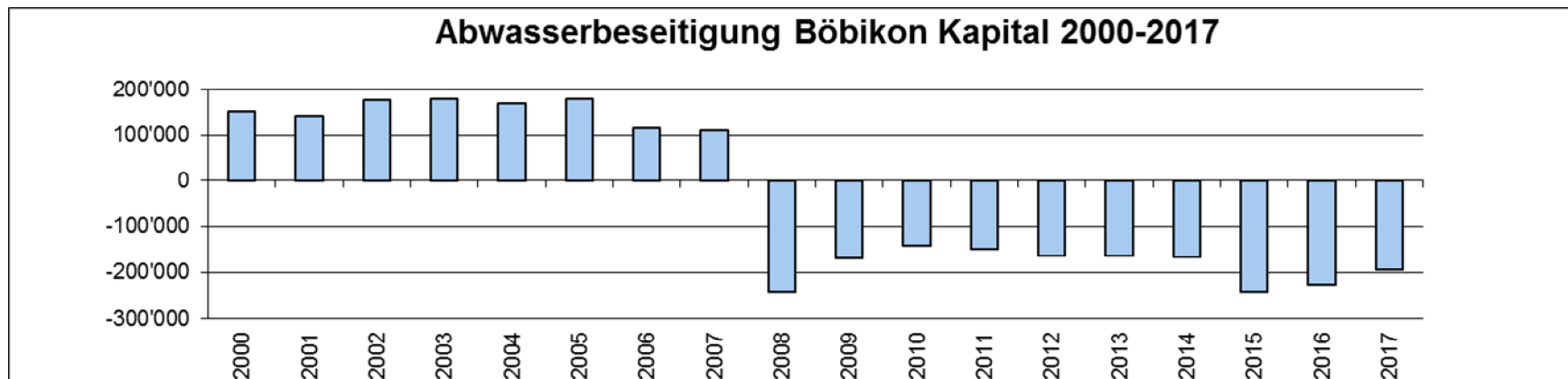
Die Selbstfinanzierung hat sich in den letzten Jahren wie folgt entwickelt:



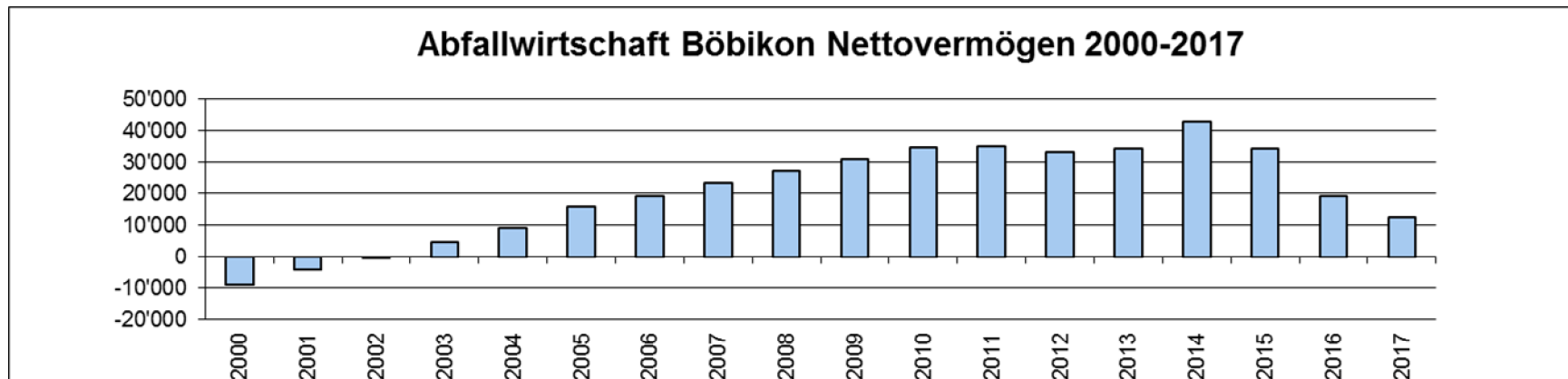
Der Eigenwirtschaftsbetrieb **Wasserwerk** schliesst mit einem Ertragsüberschuss von CHF 11'955.15 ab. Dies bedeutet gegenüber dem Budget mit einem Ertragsüberschuss von CHF 10'750.00 eine nur geringe Abweichung. Die Nettoschuld reduzierte sich aufgrund der gesamten Mehreinnahmen von CHF 44'822.55 von bisher CHF 119'644.07 auf neu CHF 75'821.52. Die Nettoschuld hat sich in den letzten Jahren wie folgt entwickelt:



Beim Eigenwirtschaftsbetrieb **Abwasserbeseitigung** ist die Differenz beim operativen Ergebnis / Gesamtergebnis gering. Aufgrund der Verschiebung der Investitionen konnte die Nettoschuld um den Finanzierungsüberschuss von CHF 31'785.35 von bisher CHF 227'054.75 auf neu CHF 195'269.40 reduziert werden. Der Betrieb ist nicht überschuldet. Es durfte daher kein Zuschuss von der Einwohnergemeinde verbucht werden. Das Kapital hat sich wie folgt verändert:



Beim Betrieb «Abfallwirtschaft» resultiert aufgrund des höheren Aufwandes (CHF 2'133.96 / Grüngutmulde) auch ein höherer Aufwandüberschuss. Dieser beträgt CHF 6'731.91 anstelle von CHF 4'150.00. Der Finanzierungsfehlbetrag macht CHF 6'731.91 aus. Das Nettovermögen beträgt Ende Jahr CHF 12'553.21 anstelle von bisher CHF 19'285.12. Das Nettovermögen entwickelte sich wie folgt:



Erfolgsrechnung

0110.3000.00	Weniger Aufwand für die Mitglieder der Finanzkommission und des Wahlbüro.
0110.3000.01	Sitzungsgelder für Arbeitsgruppe Zusammenschlussprojekt Rheintal+.
0110.3102.00	Niedrigere Kosten für die Gemeindeversammlungsbrochüren. Keine Beschaffung von Stimmrechtsausweisen.
0110.3132.00	Honorar- und übrige Auslagen betreffend Zusammenschlussprojekt Rheintal+ (Beschluss GV vom 06.04.2017).
0120.3000.00	Aufwand für fixe Besoldung der Gemeinderatsmitglieder CHF 38'699.40 und für Sitzungsgelder CHF 14'771.00.
0120.3132.00	Auslagen für Entwicklungsberatung (CHF 3'960.85) und zusätzliche Auslagen für Anwaltshonorare (CHF 5'705.45).

0120.4631.00	Kantonsbeitrag an Kosten Entwicklungsberatung (Projekt Rheintal+ / an Auslagen vor Prüfung Fusion).
0210.4270.00	Inkasso von Steuerbussen.
0210.4612.00	Teilkapitalrückzahlung des Gemeindeverbandes Verwaltung2000 von gesamthaft CHF 80'000.00 (Anteil Böbikon CHF 2'710.90).
0220.3132.00	Höhere Auslagen für baupolizeiliche Arbeiten diverser privater Bauprojekte.
0220.4210.01	Es wurden 7 Baubewilligungen (Heizungersatz bis Mehrfamilienhaus) erteilt.
0220.4260.00	Höherer Ertrag an Rückerstattungen betreffend baupolizeiliche Arbeiten (Ertrag CHF 12'247.15).
0220.4612.00	Teilkapitalrückzahlung des Gemeindeverbandes Verwaltung2000 von gesamthaft CHF 80'000.00 (Anteil Böbikon CHF 2'710.90).
0290.3111.00	Zusätzlicher Aufwand für Ersatz von 10 alten Stühlen im Gemeinderatszimmer.
0290.3120.00	Geringerer Wasserverbrauch und Abwasseranfall beim Mehrzweckgebäude.
0290.3134.00	Verteilung der Prämie für die Versicherung All Risks auf andere Funktionen.
0290.3144.00	Zusätzlicher Aufwand für Ersatz Geschirrspüler in Wohnung MZG (CHF 2'410.55) und für das Entkalken der Boiler im MZG (CHF 2'862.00).
0290.4470.00	Ab 01. September 2017 wurde das kleine Sitzungszimmer im 1. Obergeschoss des MZG vermietet.
0290.4472.00	Benützungsgebühren 2013 bis 2017 für die Platzierung von Messeinrichtungen des Erdbebendienstes.
1110.3612.00	Niedrigerer Beitrag an Regionalpolizei Zurzibiet. Nettoaufwand 2017 = CHF 1'462'862.13 (Budget CHF 1'709'800.00).
1400.4612.00	Überschuss 2016 des Regionalen Betriebsamtes von CHF 855.30 zu Gunsten der angeschlossenen Gemeinden. Teilkapitalrückzahlung des Gemeindeverbandes Verwaltung2000 von gesamthaft CHF 80'000.00 (Anteil Böbikon CHF 925.70).

1500.3130.00	Installationskosten für Änderung Telefon- und Internetanschluss im Feuerwehrmagazin (CHF 931.50).
1500.3612.00	Anteil der Gemeinde Böbikon am Betrieb der Feuerwehr Baldingen-Böbikon. Höherer Nettoaufwand (CHF 72 0 75.76 anstelle CHF 71 4 50.00).
1500.3612.03	Hydrantenentschädigung an Wasserversorgung für 34 Hydranten.
1500.4270.00	Ertrag aus Feuerwehrbussen für Fernbleiben von den Übungen.
1620.3612.00	Anteil der Gemeinde Böbikon am Nettoaufwand von CHF 664 0 47.44 (Budget CHF 774 0 00.00) des Gemeindeverbandes Bevölkerungsschutz Zurzibiet.
2110.3612 / 3632	Schulgeldzahlungen für 2 Kinder (Budget = 2) im Kindergarten.
2110.4632.00	Beitrag aus Auflösung des Gemeindeverbandes KPS Chrüzlibachtal (Kapitalrückzahlung).
2120.3612 / 3632	Schulgeldzahlungen für 6 Kinder (Budget = 6) an der Primarstufe Rekingen.
2120.4632.00	Beitrag aus Auflösung des Gemeindeverbandes KPS Chrüzlibachtal (Kapitalrückzahlung).
2130	Schulgeldzahlungen für 3 Kinder (Budget = 3) an der Oberstufe in Bad Zurzach.
2140	Keine Schüler an der Musikschule Bad Zurzach.
2191.3171.00	Abgabe von 8 Abos an Kindergärtner/Schüler.
2200	Keine Kinder in der HPS oder im Sprachheilunterricht.
2300	Wohnortsbeitrag für 3 Lernende (Budget = 2 Lernende).
3320.3130.00	Keine Auslagen für Fotos der neuen Homepage (teilweise direkt Gemeindeverband Verwaltung2000 belastet).
3420.3632.00	Beitrag an den Spielplatz beim Schulhaus Rekingen.

3502.3143.00	Kauf Eichenbank bei der Grotte.
3502.4511.00	Der Aufwandüberschuss für die Lourdesgrotte beträgt CHF 3 2 01.90. Bestand Lourdesgrottenfonds neu CHF 1 0 45.10.
4110.4631.00	Rückerstattung aus definitiver Abrechnung für die stationäre Grundversorgung 2012 und 2013.
4120.3631.00	Keine Auslagen für Pflegeheimbewohner mit zivilrechtlichem Wohnsitz Böbikon.
4210.3130.00	Anteil Auslagen für Prüfung Fusion Spitex Zurzach und Spitex Surbtal-Studenland.
5310.4612.00	Teilkapitalrückzahlung des Gemeindeverbandes Verwaltung2000 von gesamthaft CHF 80 0 00.00 (Anteil Böbikon CHF 264.50).
5350.3101.00	Geschenke an Altersjubilare (Budget = Konto 5350.3170.00).
5430.3130.00	Aufwand für Dienstleistungen der Alimenten-Inkassostelle.
5440.4612.00	Anteil der Gemeinde Baldingen am Betrieb des Jugendtreffs.
5720	Leistung von materieller Hilfe gemäss den gesetzlichen Vorgaben.
5730.3632.00	Beitrag an Gemeinde Mellikon für Asylbewerber-Betreuung.
6130.3631.00	Der Kanton Aargau hat keine Belagsarbeiten K433 innerorts ausgeführt.
6150.3101.00	Kauf von 12 0 00 kg Streusalz (CHF 3 7 27.20 / Budget CHF 1 5 00.00) und Mehraufwand für Kaltbelag (CHF 1 7 17.20).
6150.3120.00	Weniger Stromverbrauch für Strassenbeleuchtung (Umrüstung auf LED).
6150.3141.00	Mehraufwand für Reparatur Strasseneinbruch Güggehü.
6150.3300.10	Höherer Abschreibungsbedarf für die aktivierten Ausgaben betreffend Sanierung Gemeindestrassenabschnitte.
6290.4632.00	Gewinnanteil von CHF 130.90 am SBB-Tageskartenverkauf für die Periode 01.12.2015 bis 30.11.2016.

7101.3130.00	Mehraufwand für Leitungskataster.
7101.3132.01	Honorarauslagen für Schutzzonenüberarbeitung Quellfassungen Foren und Hasliwies.
7101.3143.00	Reparatur von zwei Leitungsbrüchen und Revision von Hydranten.
7101.3151.00	Es wurden keine Wasserzähler ersetzt.
7101.3409.01	Verzinsung 2017 für Schuld Wasserwerk von CHF 119'644.07 zum Zinssatz von 0,5%.
7101.4240.00	Verkauf von 12'913 m3 Wasser (Vorjahr 13'568 m3). Wasserzins für 1 Dorfbrunnen.
7101.9010.00	Das Wasserwerk schliesst mit einem Ertragsüberschuss von CHF 11'955.15 ab.
7201.3409.01	Verzinsung 2017 für Schuld Abwasserbeseitigung von CHF 227'954.75 (Stand 01.01.2017) zum Zinssatz von 0,5%.
7201.4240.00	Es wurden rund 7'400 m3 Abwasser produziert (Vorjahr 7'100 m3).
7201.9011.00	Der Betrieb Abwasserbeseitigung schliesst mit einem Aufwandüberschuss von CHF 2'694.75 ab.
7301.3111.00	Kauf Muldenwanne für Grüngut.
7301.3130.01	Weniger Kehricht und Sperrgut als budgetiert.
7301.3130.04	Tiefere Kosten durch regionale Entsorgungslösung.
7301.3132.00	Honorarauslagen für regionales Recyclingprojekt.
7301.3143.00	Kosten für den Muldenschacht betreffend Grüngut.
7301.4409.01	Verzinsung 2017 Vermögen Abfallwirtschaft von CHF 19'285.12 (Stand 01.01.2017) zum Zinssatz von 0,5%.
7301.9011.00	Der Betrieb Abfallwirtschaft schliesst mit einem Aufwandüberschuss von CHF 6'731.91 ab.
7900.3132.00	Honorarauslagen für Altlasten-Untersuchung Deponie SchürliRAIN.

7900.4630 / 4631	Bundes- und Kantonsbeitrag an die Altlasten-Untersuchungen.
8120.3010	Mehraufwand für Feldwegunterhalt betreffend Mannstunden.
8120.3101.00	Für den Feldwegunterhalt wurde weniger Kies benötigt als budgetiert.
8120.3141.00	Mehraufwand für das Spülen und Entstopfen von Drainageleitungen (Kosten CHF 4 514.60).
8120.3143.00	Der Ersatz der Drainageleitung im Gebiet Winkel verursachte Kosten von CHF 17 567.30. Der bewilligte und in der Investitionsrechnung budgetierte Kredit von CHF 30 000.00 wurde somit nur teilweise benützt. Die Verbuchung erfolgt aufgrund der Aktivierungsgrenze von CHF 25 000.00 in der Erfolgsrechnung.
8140.3637.00	Beitrag an Bienenhalter für 25 Völker auf dem Gemeindebann Böbikon.
9100.3180.00	Wertberichtigung (Erhöhung Delkredere) betreffend Steuerausstand.
9100.4000.00	Die Einkommenssteuern im Rechnungsjahr betragen beim Steuerfuss von 115% CHF 302 884.65 (Vj CHF 310 715.69).
9100.4000.10	Die Einkommenssteuern für Nachträge aus Vorjahren betragen CHF 10 801.55 und sind niedriger ausgefallen als vorgesehen.
9100.4002.00	Der Quellensteuerertrag beläuft sich auf CHF 2 956.75 (Vj CHF 9 996.15).
9100.4010.00	Niedrigerer Ertrag an Steuern von juristischen Personen CHF 1 924.60 (Vj = CHF 8 999.60). Auf die Veranlagung der Gewinn- und Kapitalsteuern von juristischen Personen hat die Gemeinde keinen Einfluss.
9101.3180.00	Wertberichtigung (Bildung Delkredere) betreffend Grundstückgewinnsteuern.
9101.4000.20	Unerwarteter und ausserordentlicher Ertrag an Nachsteuern und Bussen.
9101.4033.00	Es sind 58 Hunde registriert.
9300.3622.70	Ausgleichsabgabe Spitalfinanzierung an Kanton Aargau.

9300.4622.70	Ausgleichsbeitrag Spitalfinanzierung von Kanton Aargau (bereinigte Zahlungen 2014 bis 2017).
9610.3400.00	Verzinsung Kontokorrent mit Ortsbürgergemeinde von CHF 97'510.06 (Stand 01.01.2017) zum Zinssatz von 0,5%. Leistung von Skonto und Vergütungszins betreffend Steuerzahlungen (CHF 256.15).
9610.3401.00	Verzinsung Darlehen Postfinance von CHF 900'000.00 zu 0,35%.
9610.3409.01	Verzinsung Vermögen Abfallwirtschaft (siehe Konto 7301.4409.01).
9610.4401.00	Zahlung von Verzugszinsen.
9610.4402.00	Verzinsung kurzfristiges Darlehen an die Gemeinde Rekingen von CHF 200'000.00 ab 07.06.2017 zu 0,4%.
9610.4409.01	Verzinsung Schulden Wasserwerk und Abwasserbeseitigung (siehe Konten 7101.3409.01 und 7201.3409.01).
9630.3010.00	Lohnaufwand für Rückschnitt von Sträuchern beim Lehrerhaus.
9630.3430.40	Reparatur Heizung und Ersatz Geschirrspüler beim Lehrerhaus.
9630.3439.50	Honorarauslagen für Studie betreffend Mehrfamilienhaus auf Parzelle Lehrerhaus.
9905.3050.00	Aufgrund der tieferen, abrechnungspflichtigen Lohnsumme fällt der Beitrag für AHV, IV, EO, ALV und FAK tiefer aus.
9990.4895.00	Entnahme aus der Aufwertungsreserve, da die Abschreibungen unter HRM2 grösser sind als die vorgeschriebenen Abschreibungen unter HRM1. Abschreibungen unter HRM2 (ohne neue Investitionen unter HRM2) CHF 124'356.00 ./. Abschreibungen unter HRM1 (Rechnung 2013) CHF 21'779.00 Entnahme Aufwertungsreserve (analog 2014) CHF 102'577.00
9990.9000.00	Der Ertragsüberschuss beträgt CHF 556'484.69 und wird dem Eigenkapital zugewiesen.

Investitionsrechnung

6150.5010.01	Der Budgetkredit für die Sanierung von Gemeindestrassen wurde nicht beansprucht.
7101.6370.00	Eingang an Anschlussgebühren Wasser.
7200.5620.00	Kein Beitrag der Einwohnergemeinde an die Abwasserbeseitigung, da der Betrieb Ende 2017 nicht überschuldet ist.
7201.5620.02	Mit den Arbeiten für die Erweiterung der ARA Zurzach wurde 2017 begonnen. Erste Akontozahlung im Jahre 2017.
7201.6320.00	Kein Beitrag der Einwohnergemeinde an die Abwasserbeseitigung, da der Betrieb Ende 2017 nicht überschuldet ist.
7201.6370.00	Eingang an Anschlussgebühren Abwasser.
7900.5290.00	Der Start für die Überarbeitung der Nutzungsplanung und Revision BNO wurde aufgrund des Projektes Rheintal+ und aufgrund eines ausstehenden Entscheides betreffend Weilerzonen verschoben.
8120.5030.01	Der Ersatz der Drainageleitung im Gebiet Winkel verursachte Kosten von CHF 17'567.30. Der bewilligte und in der Investitionsrechnung budgetierte Kredit von CHF 30'000.00 wurde somit nur teilweise benützt. Die Verbuchung erfolgt aufgrund der Aktivierungsgrenze von CHF 25'000.00 in der Erfolgsrechnung und nicht in der Investitionsrechnung.
9990	Aktivierung und Passivierung der Investitionen in die Bilanz.

Bilanz

100 / 20000	Die flüssigen Mittel (CHF 764'890.16) werden für die Zahlung der Kreditorenforderungen (CHF 43'872.27) und für die
-------------	--

	Zahlung künftiger Investitionen verwendet.
10120.01	Das Steuerguthaben an ordentlichen Steuern beträgt am 31.12.2017 brutto CHF 148.526.05 (Vorjahr = CHF 119.070.75). Vom neuen Ausstand sind CHF 68.870.00 provisorisch und CHF 79.656.05 definitiv veranlagt. Davon sind CHF 28.766.55 nicht in Verzug. Mit einem Rechtsmittel sind CHF 27.277.70 belegt und CHF 19.897.00 sind betrieben.
10120.99	Die Wertberichtigung auf Forderungen allg. Gemeindesteuern wurde mit der Umstellung auf HRM2 gebildet. Auf Ende Jahr wurde die Wertberichtigung um CHF 9.834.00 erhöht und beträgt nun CHF 15.809.00.
10121	Der Ausstand an Sondersteuern beträgt CHF 56.060.05. Davon sind CHF 49.710.35 nicht in Verzug. Für offene Grundstückgewinnsteuern erfolgte eine Wertberichtigung von CHF 3.174.85 (Gemeindeanteil).
10130.01	Vorauszahlungen an den Regionalen Sozialdienst Bad Zurzach für materielle Hilfe und Alimentenbevorschussungen.
10200.02	Kurzfristige Darlehensgewährungen an die Gemeinde Rekingen über CHF 200.000.00 mit aktuellem Zinssatz von 0,4%.
20687	Die Anschlussgebühren des Wasserwerkes und der Abwasserbeseitigung werden bilanziert. Danach werden sie über eine feste Nutzungsdauer von 20 Jahren erfolgswirksam aufgelöst.
29500.01 / 02	Die Aufwertungsreserve allgemeiner Haushalt ist gemäss Weisungen der Gemeindeabteilung des Kantons Aargau auf die Konti allgemeiner Haushalt und Grundstücke aufzuteilen.
29	Das Eigenkapital beträgt für die Einwohnergemeinde Böbikon inkl. Betriebe CHF 4.002.646.53. Das für die Einwohnergemeinde Böbikon (ohne Spezialfinanzierungen) relevante Eigenkapital beträgt CHF 3.197.480.49.

Antrag an die Einwohnergemeindeversammlung

Die Jahresrechnung 2017 der Einwohnergemeinde Böbikon inkl. Investitionsrechnung und Bilanz sei zu genehmigen.

	Rechnung 2017	Budget 2017	Rechnung 2016
ERFOLGSRECHNUNG			
	922'650.95	838'350	842'993.35
30	124'019.95	119'600	116'078.50
31	221'130.25	141'450	160'449.05
33	132'393.30	131'450	131'122.25
35			39.50
36	445'107.45	445'850	435'304.05
37			
	1'306'284.90	741'200	753'687.15
40	902'880.15	389'300	410'940.95
41	3'777.60	3'700	3'706.10
42	36'997.55	19'900	23'619.30
43			
45	3'201.90	300	
46	359'427.70	328'000	315'420.80
47			
	383'633.95	-97'150	-89'306.20
34	15'426.41	10'300	9'231.83
44	85'700.15	83'550	84'477.50
	70'273.74	73'250	75'245.67
	453'907.69	-23'900	-14'060.53
38	102'577.00	102'500	102'577.25
48	102'577.00	102'500	102'577.25
	102'577.00	102'500	102'577.25
	556'484.69	78'600	88'516.72
Gesamtergebnis Erfolgsrechnung			
(+ = Ertragsüberschuss / - = Aufwandüberschuss)			

	Rechnung 2017	Budget 2017	Rechnung 2016
INVESTITIONSRECHNUNG			
		125'000	50'773.10
50	Investitionsausgaben		
	Sachanlagen	25'000	50'773.10
51	Investitionen auf Rechnung Dritter		
52	Immaterielle Anlagen	30'000	
54	Darlehen		
55	Beteiligungen, Grundkapitalien		
56	Investitionsbeiträge	70'000	
58	Ausserordentliche Investitionen		
	Investitionseinnahmen		
60	Abgang von Sachanlagen		
61	Rückerstattungen Investitionen auf Rechnung Dritter		
62	Abgang von immateriellen Anlagen		
63	Investitionsbeiträge		
64	Rückzahlung von Darlehen		
65	Abgang von Beteiligungen, Grundkapitalien		
66	Rückzahlung von Investitionsbeiträgen		
68	Ausserordentliche Investitionseinnahmen		
	Ergebnis Investitionsrechnung	-125'000	-50'773.10
	Selbstfinanzierung	584'158.09	118'162.22
	Finanzierungsergebnis	584'158.09	67'389.12
	(+ = Finanzierungsüberschuss / - = Finanzierungsfehlbetrag)		

	Rechnung 2017	Budget 2017	Rechnung 2016
ERFOLGSRECHNUNG			
	44'457.15	46'000	48'655.08
30	4'726.40	5'400	6'114.00
31	24'114.95	24'300	26'465.78
33	14'060.00	14'100	14'061.00
35			
36	1'555.80	2'200	2'014.30
37			
	56'710.30	57'100	56'929.05
40			
41			
42	36'310.30	36'700	36'529.05
43			
45			
46	20'400.00	20'400	20'400.00
47			
	12'253.15	11'100	8'273.97
34	598.00	650	708.00
44	300.00	300	300.00
	-298.00	-350	-408.00
	11'955.15	10'750	7'865.97
38			
48			
	11'955.15	10'750	7'865.97
(+ = Ertragsüberschuss / - = Aufwandüberschuss)			

	Rechnung 2017	Budget 2017	Rechnung 2016
INVESTITIONSRECHNUNG			
Investitionsausgaben			
50			
51			
52			
54			
55			
56			
58			
	18'307.40	5'000	
Investitionseinnahmen			
60			
61			
62			
63	18'307.40	5'000	
64			
65			
66			
68			
Ergebnis Investitionsrechnung	18'307.40	5'000	
Selbstfinanzierung	26'015.15	24'850	21'926.97
Finanzierungsergebnis (+ = Finanzierungsüberschuss / - = Finanzierungsfehlbetrag)	44'322.55	29'850	21'926.97

BILANZ

Nettoschuld / Nettovermögen per 01.01.	119'644.07
Finanzierungsüberschuss (+) / -fehlbetrag (-)	44'322.55
Nettoschuld / Nettovermögen per 31.12.	75'321.52
(+ = Nettoschuld / - = Nettovermögen)	

	Rechnung 2017	Budget 2017	Rechnung 2016
ERFOLGSRECHNUNG			
	39'690.60	40'350	34'587.60
30	Personalaufwand	544.00	300
31	Sach- und übriger Betriebsaufwand	5'072.30	1'179.30
33	Abschreibungen Verwaltungsvermögen	12'066.00	12'066.00
35	Einlagen in Fonds und Spezialfinanzierungen		
36	Transferaufwand	22'008.30	21'342.30
37	Durchlaufende Beiträge		
	Betrieblicher Ertrag	38'131.35	37'101.50
40	Fiskalertrag		
41	Regalien und Konzessionen		
42	Entgelte	38'131.35	37'101.50
43	Verschiedene Erträge		
45	Entnahmen aus Fonds und Spezialfinanzierungen		
46	Transferertrag		
47	Durchlaufende Beiträge		
	Ergebnis aus betrieblicher Tätigkeit	-1'559.25	2'513.90
34	Finanzaufwand	1'135.50	1'219.50
44	Finanzertrag		
	Ergebnis aus Finanzierung	-1'135.50	-1'219.50
	Operatives Ergebnis	-2'694.75	1'294.40
38	Ausserordentlicher Aufwand		
48	Ausserordentlicher Ertrag		
	Ausserordentliches Ergebnis		
	Gesamtergebnis Erfolgsrechnung	-2'694.75	1'294.40
	(+ = Ertragsüberschuss / - = Aufwandüberschuss)		

	Rechnung 2017	Budget 2017	Rechnung 2016
INVESTITIONSRECHNUNG			
	27'000.00	92'000	
Investitionsausgaben			
50 Sachanlagen			
51 Investitionen auf Rechnung Dritter			
52 Immaterielle Anlagen			
54 Darlehen			
55 Beteiligungen, Grundkapitalien			
56 Investitionsbeiträge	27'000.00	92'000	
58 Ausserordentliche Investitionen			
	45'938.10	80'000	
Investitionseinnahmen			
60 Abgang von Sachanlagen			
61 Rückerstattungen Investitionen auf Rechnung Dritter			
62 Abgang von immateriellen Anlagen			
63 Investitionsbeiträge	45'938.10	80'000	
64 Rückzahlung von Darlehen			
65 Abgang von Beteiligungen, Grundkapitalien			
66 Rückzahlung von Investitionsbeiträgen			
68 Ausserordentliche Investitionseinnahmen			
Ergebnis Investitionsrechnung	18'938.10	-12'000	
Selbstfinanzierung	12'847.25	14'450	16'836.40
Finanzierungsergebnis (+ = Finanzierungsüberschuss / - = Finanzierungsfehlbetrag)	31'785.35	2'450	16'836.40
BILANZ			
Nettoschuld / Nettovermögen per 01.01.	227'054.75		
Finanzierungsüberschuss (+) / -fehlbetrag (-)	31'785.35		
Nettoschuld / Nettovermögen per 31.12.	195'269.40		
(+ = Nettoschuld / - = Nettovermögen)			

	Rechnung 2017	Budget 2017	Rechnung 2016
ERFOLGSRECHNUNG			
	27'033.96	24'900	35'079.91
30	1'248.00	1'300	2'016.00
31	24'517.56	22'300	31'706.41
33			
35			
36	1'268.40	1'300	1'357.50
37			
	20'205.55	20'700	19'782.15
40			
41			
42	20'205.55	20'700	19'782.15
43			
45			
46			
47			
	-6'828.41	-4'200	-15'297.76
34			
44	96.50	50	172.00
	96.50	50	172.00
	-6'731.91	-4'150	-15'125.76
38			
48			
	-6'731.91	-4'150	-15'125.76
(+ = Ertragsüberschuss / - = Aufwandüberschuss)			

	Rechnung 2017	Budget 2017	Rechnung 2016
INVESTITIONSRECHNUNG			
Investitionsausgaben			
50	Sachanlagen		
51	Investitionen auf Rechnung Dritter		
52	Immaterielle Anlagen		
54	Darlehen		
55	Beteiligungen, Grundkapitalien		
56	Investitionsbeiträge		
58	Ausserordentliche Investitionen		
Investitionseinnahmen			
60	Abgang von Sachanlagen		
61	Rückerstattungen Investitionen auf Rechnung Dritter		
62	Abgang von immateriellen Anlagen		
63	Investitionsbeiträge		
64	Rückzahlung von Darlehen		
65	Abgang von Beteiligungen, Grundkapitalien		
66	Rückzahlung von Investitionsbeiträgen		
68	Ausserordentliche Investitionseinnahmen		
Ergebnis Investitionsrechnung			
Selbstfinanzierung			
	-6'731.91	-4'150	-15'125.76
Finanzierungsergebnis			
	-6'731.91	-4'150	-15'125.76
(+ = Finanzierungsüberschuss / - = Finanzierungsfehlbetrag)			
BILANZ			
	Nettoschuld / Nettovermögen per 01.01.	-19'285.12	
	Finanzierungsüberschuss (+) / -fehlbetrag (-)	-6'731.91	
	Nettoschuld / Nettovermögen per 31.12.	-12'553.21	
(+ = Nettoschuld / - = Nettovermögen)			

	Rechnung 2017	Budget 2017	Rechnung 2016
ERFOLGSRECHNUNG			
	1'033'832.66	949'600	961'315.94
Betrieblicher Aufwand			
30 Personalaufwand	130'538.35	126'600	124'208.50
31 Sach- und übriger Betriebsaufwand	274'835.06	193'950	219'800.54
33 Abschreibungen Verwaltungsvermögen	158'519.30	157'650	157'249.25
35 Einlagen in Fonds und Spezialfinanzierungen			39.50
36 Transferaufwand	469'939.95	471'400	460'018.15
37 Durchlaufende Beiträge			
	1'421'332.10	859'000	867'499.85
Betrieblicher Ertrag			
40 Fiskalertrag	902'880.15	389'300	410'940.95
41 Regalien und Konzessionen	3'777.60	3'700	3'706.10
42 Entgelte	131'644.75	117'300	117'032.00
43 Verschiedene Erträge			
45 Entnahmen aus Fonds und Spezialfinanzierungen	3'201.90	300	
46 Transferertrag	379'827.70	348'400	335'820.80
47 Durchlaufende Beiträge			
Ergebnis aus betrieblicher Tätigkeit	387'499.44	-90'600	-93'816.09
34 Finanzaufwand	17'159.91	11'750	11'159.33
44 Finanzertrag	86'096.65	83'900	84'949.50
Ergebnis aus Finanzierung	68'936.74	72'150	73'790.17
Operatives Ergebnis	456'436.18	-18'450	-20'025.92
38 Ausserordentlicher Aufwand			
48 Ausserordentlicher Ertrag	102'577.00	102'500	102'577.25
Ausserordentliches Ergebnis	102'577.00	102'500	102'577.25
Gesamtergebnis Erfolgsrechnung (+ = Ertragsüberschuss / - = Aufwandüberschuss)	559'013.18	84'050	82'551.33

	Rechnung 2017	Budget 2017	Rechnung 2016
INVESTITIONSRECHNUNG			
	27'000.00	217'000	50'773.10
Investitionsausgaben			
50 Sachanlagen		25'000	50'773.10
51 Investitionen auf Rechnung Dritter			
52 Immaterielle Anlagen		30'000	
54 Darlehen			
55 Beteiligungen, Grundkapitalien			
56 Investitionsbeiträge	27'000.00	162'000	
58 Ausserordentliche Investitionen			
	64'245.50	85'000	
Investitionseinnahmen			
60 Abgang von Sachanlagen			
61 Rückerstattungen Investitionen auf Rechnung Dritter			
62 Abgang von immateriellen Anlagen			
63 Investitionsbeiträge	64'245.50	85'000	
64 Rückzahlung von Darlehen			
65 Abgang von Beteiligungen, Grundkapitalien			
66 Rückzahlung von Investitionsbeiträgen			
68 Ausserordentliche Investitionseinnahmen			
Ergebnis Investitionsrechnung	37'245.50	-132'000	-50'773.10
Selbstfinanzierung	616'288.58	143'450	141'799.83
Finanzierungsergebnis	653'534.08	11'450	91'026.73
(+ = Finanzierungsüberschuss / - = Finanzierungsfehlbetrag)			

Kennzahlenauswertung

Gemeinde	Böbikon
Rechnungsjahr	2017
Steuerfuss	115%

Einwohnergemeinde ohne Spezialfinanzierungen

A	Einwohnerzahl per 31.12	174
B	Laufender Ertrag	1'494'562.05
C	Operativer Aufwand Vorjahr	852'225.18
D	Fiskalertrag + Finanz- und Lastenausgleich	1'218'985.15
E	Nettozinsaufwand	1'366.16

F	Nettoinvestitionen	
G	Nettoschuld I	-537'442.44
H	Relevantes Eigenkapital	3'197'480.49
I	Selbstfinanzierung	584'158.09
J	Abschreibungen	133'452.30

1	Nettoschuld I pro Einwohner	G : A	-3'088.75
2	Nettoverschuldungsquotient	(G : D) x 100	-44.09%
3	Zinsbelastungsanteil	(E : B) x 100	0.09%
4	Eigenkapitaldeckungsgrad	(H : C) x 100	375.19%
5	Selbstfinanzierungsgrad	(I : F) x 100	%
6	Selbstfinanzierungsanteil	(I : B) x 100	39.09%
7	Kapitaldienstanteil	((E + J) : B) x 100	9.02%

Einwohnergemeinde

A	Einwohnerzahl per 31.12	174
B	Laufender Ertrag	1'610'005.75
C	Operativer Aufwand Vorjahr	972'475.27
D	Fiskalertrag + Finanz- und Lastenausgleich	1'218'985.15
E	Nettozinsaufwand	3'003.16

F	Nettoinvestitionen	-37'245.50
G	Nettoschuld I	-279'404.73
H	Relevantes Eigenkapital	3'197'480.49
I	Selbstfinanzierung	616'288.58
J	Abschreibungen	163'054.30

Kennzahlenauswertung

Gemeinde	Böbikon		
Rechnungsjahr	2017		
Steuerfuss	115%		
1	Nettoschuld I pro Einwohner	G : A	-1'605.77
2	Nettoverschuldungsquotient	(G : D) x 100	-22.92%
3	Zinsbelastungsanteil	(E : B) x 100	0.19%
4	Eigenkapitaldeckungsgrad	(H : C) x 100	328.80%
5	Selbstfinanzierungsgrad	(I : F) x 100	-1'654.67%
6	Selbstfinanzierungsanteil	(I : B) x 100	38.28%
7	Kapitaldienstanteil	((E + J) : B) x 100	10.31%

a) Zusammenzug		Rechnung 2017		Budget 2017		Rechnung 2016	
		Aufwand	Ertrag	Aufwand	Ertrag	Aufwand	Ertrag
0	ALLGEMEINE VERWALTUNG Nettoaufwand	415'576.60	122'905.50 292'671.10	382'950	96'000 286'950	373'420.14	92'787.80 280'632.34
1	ÖFFENTLICHE ORDNUNG UND SICHERHEIT, VERTEIDIGUNG Nettoaufwand	95'893.10	9'414.20 86'478.90	96'000	7'500 88'500	94'999.50	7'379.90 87'619.60
2	BILDUNG Nettoaufwand	131'757.50	6'427.70 125'329.80	129'100	129'100	121'284.65	121'284.65
3	KULTUR, SPORT UND FREIZEIT Nettoaufwand	36'186.25	4'614.10 31'572.15	29'950	2'500 27'450	34'661.06	3'087.65 31'573.41
4	GESUNDHEIT Nettoaufwand	17'791.75	400.00 17'391.75	22'300	22'300	15'439.65	15'439.65
5	SOZIALE SICHERHEIT Nettoaufwand	72'678.65	4'431.00 68'247.65	67'100	3'950 63'150	73'063.80	7'970.55 65'093.25
6	VERKEHR UND NACHRICHTENÜBERMITTLUNG Nettoaufwand	63'018.20	180.90 62'837.30	55'950	55'950	45'223.60	1'309.95 43'913.65
7	UMWELTSCHUTZ UND RAUMORDNUNG Nettoaufwand	139'783.86	137'384.31 2'399.55	138'900	124'150 14'750	149'852.26	130'507.26 19'345.00
8	VOLKSWIRTSCHAFT Nettoaufwand	73'739.60	14'046.25 59'693.35	51'700	13'100 38'600	73'553.15	14'177.40 59'375.75
9	FINANZEN UND STEUERN Nettoertrag	597'911.50 746'621.55	1'344'533.05	103'000 726'750	829'750	112'495.15 724'277.30	836'772.45
	Total Aufwand	1'644'337.01		1'076'950		1'093'992.96	
	Total Ertrag		1'644'337.01		1'076'950		1'093'992.96

b) Erfolgsrechnung

		Rechnung 2017		Budget 2017		Rechnung 2016	
		Aufwand	Ertrag	Aufwand	Ertrag	Aufwand	Ertrag
0	ALLGEMEINE VERWALTUNG	415'576.60	122'905.50	382'950	96'000	373'420.14	92'787.80
	Nettoaufwand		292'671.10		286'950		280'632.34
01	Legislative und Exekutive	102'027.03	5'000.00	80'300		76'635.22	
	Nettoaufwand		97'027.03		80'300		76'635.22
011	Legislative	24'301.15		12'500		7'576.17	
	Nettoaufwand		24'301.15		12'500		7'576.17
0110	Legislative	24'301.15		12'500		7'576.17	
	Nettoaufwand		24'301.15		12'500		7'576.17
3000.00	Löhne, Tag- und Sitzungsgelder an Behörden und Kommissionen	1'448.00		2'700		1'650.00	
3000.01	Sitzungsgelder Prüfung Zusammenschluss	2'825.00					
3010.00	Löhne des Verwaltungs- und Betriebspersonals	1'200.00		1'700		1'464.00	
3090.00	Aus- und Weiterbildung des Personals			500			
3102.00	Drucksachen, Publikationen	1'536.20		3'000		1'784.10	
3130.00	Dienstleistungen Dritter	1'544.25		2'500		1'327.47	
3132.00	Honorare externe Berater, Gutachter, Fachexperten etc.	14'025.60					
3161.00	Mieten, Benützungskosten Anlagen					75.00	
3170.00	Reisekosten und Spesen	1'068.40		1'500		775.60	
3910.02	Interne Verrechnung Soziallasten	153.70		100			
3920.00	Interne Verrechnung von Benützungskosten	500.00		500		500.00	
012	Exekutive	77'725.88	5'000.00	67'800		69'059.05	
	Nettoaufwand		72'725.88		67'800		69'059.05
0120	Exekutive	77'725.88	5'000.00	67'800		69'059.05	
	Nettoaufwand		72'725.88		67'800		69'059.05
3000.00	Löhne, Tag- und Sitzungsgelder an Behörden	53'470.40		50'000		50'443.40	
3090.00	Aus- und Weiterbildung			300			
3102.00	Drucksachen, Publikationen			100			
3113.00	Hardware					399.00	
3130.00	Dienstleistungen Dritter	450.00		400		400.00	

b) Erfolgsrechnung

		Rechnung 2017		Budget 2017		Rechnung 2016	
		Aufwand	Ertrag	Aufwand	Ertrag	Aufwand	Ertrag
3132.00	Honorare externe Berater, Gutachter, Fachexperten etc.	9'666.30		2'000		8'843.25	
3170.00	Reisekosten und Spesen	10'015.58		11'000		4'624.65	
3910.02	Interne Verrechnung Soziallasten	4'123.60		4'000		4'348.75	
4631.00	Beiträge vom Kanton		5'000.00				
02	Allgemeine Dienste	313'549.57	117'905.50	302'650	96'000	296'784.92	92'787.80
	Nettoaufwand		195'644.07		206'650		203'997.12
021	Finanz- und Steuerverwaltung	67'373.87	10'194.65	67'900	6'700	67'280.04	7'425.20
	Nettoaufwand		57'179.22		61'200		59'854.84
0210	Abteilung Finanzen und Steuern	67'373.87	10'194.65	67'900	6'700	67'280.04	7'425.20
	Nettoaufwand		57'179.22		61'200		59'854.84
3102.00	Drucksachen, Publikationen	825.30		1'400		1'343.00	
3130.00	Dienstleistungen Dritter	238.87		300		168.19	
3130.01	Betriebskosten	721.10		500		518.20	
3199.00	Übriger Betriebsaufwand					0.35	
3611.00	Servicelösung Steuerbezug	2'161.60		2'150		2'048.75	
3612.00	Entschädigung an Verwaltung2000	63'427.00		63'550		63'201.55	
4260.00	Rückerstattungen Dritter		20.00				
4260.01	Rückerstattungen Betriebskosten		821.10		400		347.90
4270.00	Bussen		1'000.00		500		1'400.00
4612.00	Verwaltungsentschädigung von Spezialfinanzierungen		8'353.55		5'800		5'677.30
022	Allgemeine Dienste, übrige	86'841.95	26'447.35	75'250	8'900	75'169.14	6'685.65
	Nettoaufwand		60'394.60		66'350		68'483.49
0220	Allgemeine Dienste, übrige	86'841.95	26'447.35	75'250	8'900	75'169.14	6'685.65
	Nettoaufwand		60'394.60		66'350		68'483.49
3102.00	Drucksachen, Publikationen	205.00		500		324.00	
3130.00	Dienstleistungen Dritter	1'416.90		1'500		1'321.34	
3132.00	Honorare externe Berater, Gutachter, Fachexperten etc.	16'665.45		4'000		5'194.75	
3134.00	Sachversicherungsprämien	5'127.60		5'700		5'127.60	
3612.00	Entschädigung an Verwaltung2000	63'427.00		63'550		63'201.45	
4210.00	Gebühren für Amtshandlungen		124.00		200		280.50

b) Erfolgsrechnung

		Rechnung 2017		Budget 2017		Rechnung 2016	
		Aufwand	Ertrag	Aufwand	Ertrag	Aufwand	Ertrag
4210.01	Baubewilligungsgebühren		7'179.60		1'500		100.00
4260.00	Rückerstattungen Dritter		16'432.85		7'200		6'305.15
4612.00	Verwaltungsentschädigungen von Spezialfinanzierungen		2'710.90				
029	Verwaltungsliegenschaften, übriges	159'333.75	81'263.50	159'500	80'400	154'335.74	78'676.95
	Nettoaufwand		78'070.25		79'100		75'658.79
0290	Verwaltungsliegenschaften, übriges	159'333.75	81'263.50	159'500	80'400	154'335.74	78'676.95
	Nettoaufwand		78'070.25		79'100		75'658.79
3010.00	Löhne des Verwaltungs- und Betriebspersonals	22'936.20		24'000		22'896.20	
3010.09	Erstattung von Lohn des Verwaltungs- und Betriebspersonals	-3'000.00		-3'000		-3'000.00	
3101.00	Betriebs- und Verbrauchsmaterial	1'261.50		2'000		1'854.74	
3111.00	Anschaffung Apparate, Geräte, Maschinen	4'631.45		1'500			
3120.00	Ver- und Entsorgung	13'347.15		16'000		9'893.85	
3130.00	Dienstleistungen Dritter	1'159.95		1'200		1'379.90	
3132.00	Honorare externe Berater, Gutachter, Fachexperten etc.					6'500.00	
3134.00	Sachversicherungsprämien	3'988.50		6'300		4'166.95	
3143.00	Unterhalt Tiefbauten	4'175.85		4'500		3'365.25	
3144.00	Unterhalt Hochbauten	11'892.35		7'000		7'549.15	
3151.00	Unterhalt Apparate, Maschinen, Geräte, Fahrzeuge, Werkzeuge	213.30		500		812.60	
3161.00	Mieten, Benützungskosten Anlagen			200			
3300.40	Planmässige Abschreibungen Hochbauten, allgemeiner Haushalt	96'885.30		96'900		96'883.25	
3910.02	Interne Verrechnung Soziallasten	1'842.20		2'400		2'033.85	
4240.00	Benützungsgebühren und Dienstleistungen				200		150.00
4260.00	Rückerstattungen Dritter		1'200.00		1'200		1'200.00
4290.00	Übrige Entgelte						155.45
4470.00	Pacht- und Mietzinse Liegenschaften VV		63'450.00		63'000		62'950.00
4472.00	Vergütung für Benützungen Liegenschaften		1'350.00				
4920.00	Interne Verrechnung von Pacht, Mieten, Benützungskosten		15'263.50		16'000		14'221.50

b) Erfolgsrechnung

		Rechnung 2017		Budget 2017		Rechnung 2016	
		Aufwand	Ertrag	Aufwand	Ertrag	Aufwand	Ertrag
1	ÖFFENTLICHE ORDNUNG UND SICHERHEIT, VERTEIDIGUNG	95'893.10	9'414.20	96'000	7'500	94'999.50	7'379.90
	Nettoaufwand		86'478.90		88'500		87'619.60
11	Öffentliche Sicherheit	2'842.00		3'600		4'021.00	
	Nettoaufwand		2'842.00		3'600		4'021.00
111	Polizei	2'842.00		3'600		4'021.00	
	Nettoaufwand		2'842.00		3'600		4'021.00
1110	Polizei	2'842.00		3'600		4'021.00	
	Nettoaufwand		2'842.00		3'600		4'021.00
3612.00	Entschädigung an Regionalpolizei	2'842.00		3'600		4'021.00	
14	Allgemeines Rechtswesen	29'758.70	3'310.00	31'400	2'800	30'552.40	2'652.75
	Nettoaufwand		26'448.70		28'600		27'899.65
140	Allgemeines Rechtswesen	29'758.70	3'310.00	31'400	2'800	30'552.40	2'652.75
	Nettoaufwand		26'448.70		28'600		27'899.65
1400	Allgemeines Rechtswesen	29'758.70	3'310.00	31'400	2'800	30'552.40	2'652.75
	Nettoaufwand		26'448.70		28'600		27'899.65
3130.00	Dienstleistungen Dritter	1'685.65		2'500		1'874.20	
3601.00	Ertragsanteile an den Kanton	867.70		1'200		795.60	
3612.00	Beitrag an Reg. Zivilstandsamt	983.35		1'400		1'489.60	
3612.03	Beitrag an Kindes- und Erwachsenenschutzdienst	4'564.00		4'600		4'812.00	
3612.04	Entschädigung an Verwaltung2000	21'658.00		21'700		21'581.00	
4210.00	Gebühren für Amtshandlungen		1'310.00		1'500		1'503.00
4260.00	Rückerstattungen Dritter		219.00		300		157.00
4612.00	Entschädigungen von Gemeinden und Gemeindeverbänden		1'781.00		1'000		992.75

b) Erfolgsrechnung

		Rechnung 2017		Budget 2017		Rechnung 2016	
		Aufwand	Ertrag	Aufwand	Ertrag	Aufwand	Ertrag
15	Feuerwehr	56'201.50	6'104.20	53'150	4'700	53'581.35	4'727.15
	Nettoaufwand		50'097.30		48'450		48'854.20
150	Feuerwehr	56'201.50	6'104.20	53'150	4'700	53'581.35	4'727.15
	Nettoaufwand		50'097.30		48'450		48'854.20
1500	Feuerwehr	56'201.50	6'104.20	53'150	4'700	53'581.35	4'727.15
	Nettoaufwand		50'097.30		48'450		48'854.20
3120.00	Ver- und Entsorgung	137.35		300		137.35	
3130.00	Dienstleistungen Dritter	3'309.10		2'000		1'700.30	
3134.00	Sachversicherungsprämien	18.50		100		20.20	
3144.00	Unterhalt Hochbauten	286.20					
3170.00	Reisekosten und Spesen	429.95					
3181.00	Tatsächliche Forderungsverluste	31.00					
3300.60	Planmässige Abschreibungen Mobilien VV allg. Haushalt	2'476.00		2'500		2'476.00	
3612.00	Entschädigung an Feuerwehr Baldingen-Böbikon	28'700.90		26'950		29'069.00	
3612.03	Hydrantenentschädigung	17'000.00		17'000		17'000.00	
3920.00	Anteil Mehrzweckgebäude	3'812.50		4'300		3'178.50	
4200.00	Feuerwehrpflichtersatz		1'494.95		2'200		2'630.55
4260.00	Rückerstattungen Dritter, Dienstleistungen		3'039.25		2'000		1'551.60
4270.00	Bussen		1'570.00		500		545.00
16	Verteidigung	7'090.90		7'850		6'844.75	
	Nettoaufwand		7'090.90		7'850		6'844.75
161	Militärische Verteidigung	1'196.00		1'200		1'182.00	
	Nettoaufwand		1'196.00		1'200		1'182.00
1610	Militärische Verteidigung	1'196.00		1'200		1'182.00	
	Nettoaufwand		1'196.00		1'200		1'182.00
3612.00	Entschädigung an RSA Chrüzlibachtal Rekingen	946.00		950		932.00	
3636.00	Beiträge an private Organisationen ohne Erwerbszweck	250.00		250		250.00	

b) Erfolgsrechnung

		Rechnung 2017		Budget 2017		Rechnung 2016	
		Aufwand	Ertrag	Aufwand	Ertrag	Aufwand	Ertrag
162	Zivile Verteidigung	5'894.90		6'650		5'662.75	
	Nettoaufwand		5'894.90		6'650		5'662.75
1620	Zivilschutz	5'894.90		6'650		5'662.75	
	Nettoaufwand		5'894.90		6'650		5'662.75
3612.00	Entschädigung an Gemeinden und Gemeindeverbände	3'261.90		3'750		3'436.75	
3660.20	Planmässige Abschreibungen Investitionsbeiträge allg. Haushalt an Gemeinden	182.00		200		183.00	
3920.00	Anteil Mehrzweckgebäude	2'451.00		2'700		2'043.00	

b) Erfolgsrechnung

		Rechnung 2017		Budget 2017		Rechnung 2016	
		Aufwand	Ertrag	Aufwand	Ertrag	Aufwand	Ertrag
2	BILDUNG	131'757.50	6'427.70	129'100		121'284.65	
	Nettoaufwand		125'329.80		129'100		121'284.65
21	Obligatorische Schule	118'676.00	6'427.70	122'100		105'074.15	
	Nettoaufwand		112'248.30		122'100		105'074.15
211	Eingangsstufe	17'370.00	1'737.20	17'700		13'990.10	
	Nettoaufwand		15'632.80		17'700		13'990.10
2110	Kindergarten	17'370.00	1'737.20	17'700		13'990.10	
	Nettoaufwand		15'632.80		17'700		13'990.10
3612.00	Schulgelder an Gemeinden	10'872.00		10'900		8'406.00	
3632.00	Besoldungsanteil an Gemeinden	6'498.00		6'800		5'584.10	
4632.00	Beiträge von Gemeinden und Gemeindeverbänden		1'737.20				
212	Primarstufe	56'526.00	4'690.50	58'700		59'194.15	
	Nettoaufwand		51'835.50		58'700		59'194.15
2120	Primarstufe	56'526.00	4'690.50	58'700		59'194.15	
	Nettoaufwand		51'835.50		58'700		59'194.15
3612.00	Schulgelder an Gemeinden	32'616.00		32'700		38'418.00	
3632.00	Besoldungsanteile an Gemeinden	23'910.00		26'000		20'776.15	
4632.00	Beiträge von Gemeinden und Gemeindeverbänden		4'690.50				
213	Oberstufe	44'340.00		44'500		30'180.00	
	Nettoaufwand		44'340.00		44'500		30'180.00
2130	Oberstufe	44'340.00		44'500		30'180.00	
	Nettoaufwand		44'340.00		44'500		30'180.00
3612.00	Schulgelder an Gemeinden	24'360.00		24'500		16'700.00	
3632.00	Besoldungsanteil an Gemeinden	19'980.00		20'000		13'480.00	

b) Erfolgsrechnung

		Rechnung 2017		Budget 2017		Rechnung 2016	
		Aufwand	Ertrag	Aufwand	Ertrag	Aufwand	Ertrag
214	Musikschulen Nettoaufwand			500	500	409.90	409.90
2140	Musikschulen Nettoaufwand			500	500	409.90	409.90
3612.00	Entschädigungen an Gemeinden und Gemeindeverbände			500		409.90	
218	Tagesbetreuung Nettoaufwand					750.00	750.00
2180	Tagesbetreuung Nettoaufwand					750.00	750.00
3632.00	Beiträge an Gemeinden und Gemeindeverbände					750.00	
219	Obligatorische Schule, übriges Nettoaufwand	440.00	440.00	700	700	550.00	550.00
2191	Volksschule Sonstiges Nettoaufwand	440.00	440.00	700	700	550.00	550.00
3171.00	Exkursionen, Schulreisen und Lager	440.00		700		550.00	
22	Sonderschulen Nettoaufwand			1'000	1'000		
220	Sonderschulen Nettoaufwand			1'000	1'000		
2200	Sonderschulen Nettoaufwand			1'000	1'000		
3612.00	Schulgelder an HPS			1'000			

b) Erfolgsrechnung

		Rechnung 2017		Budget 2017		Rechnung 2016	
		Aufwand	Ertrag	Aufwand	Ertrag	Aufwand	Ertrag
23	Berufliche Grundbildung	13'081.50		6'000		16'210.50	
	Nettoaufwand		13'081.50		6'000		16'210.50
230	Berufliche Grundbildung	13'081.50		6'000		16'210.50	
	Nettoaufwand		13'081.50		6'000		16'210.50
2300	Berufliche Grundbildung	13'081.50		6'000		16'210.50	
	Nettoaufwand		13'081.50		6'000		16'210.50
3631.00	Schulgelder an kant. Schulen	11'281.50		4'000		10'510.50	
3634.00	Schulgelder an Berufsschulen	1'800.00		2'000		5'700.00	

b) Erfolgsrechnung

		Rechnung 2017		Budget 2017		Rechnung 2016	
		Aufwand	Ertrag	Aufwand	Ertrag	Aufwand	Ertrag
3	KULTUR, SPORT UND FREIZEIT	36'186.25	4'614.10	29'950	2'500	34'661.06	3'087.65
	Nettoaufwand		31'572.15		27'450		31'573.41
31	Kulturerbe	50.00		750		50.00	
	Nettoaufwand		50.00		750		50.00
312	Denkmalpflege und Heimatschutz	50.00		750		50.00	
	Nettoaufwand		50.00		750		50.00
3120	Denkmalpflege und Heimatschutz	50.00		750		50.00	
	Nettoaufwand		50.00		750		50.00
3010.00	Löhne des Verwaltungs- und Betriebspersonals			100			
3101.00	Betriebs-, Verbrauchsmaterial			100			
3130.00	Dienstleistungen Dritter	50.00		50		50.00	
3144.00	Unterhalt Hochbauten			500			
32	Kultur, übrige	5'852.30	275.00	5'150	500	6'315.86	1'008.35
	Nettoaufwand		5'577.30		4'650		5'307.51
322	Konzert und Theater	350.00		250		750.00	
	Nettoaufwand		350.00		250		750.00
3220	Konzert und Theater	350.00		250		750.00	
	Nettoaufwand		350.00		250		750.00
3636.00	Beiträge an private Organisationen ohne Erwerbszweck	350.00		250		750.00	
329	Kultur, übriges	5'502.30	275.00	4'900	500	5'565.86	1'008.35
	Nettoaufwand		5'227.30		4'400		4'557.51
3290	Kultur, übriges	5'502.30	275.00	4'900	500	5'565.86	1'008.35
	Nettoaufwand		5'227.30		4'400		4'557.51
3010.00	Löhne des Verwaltungs- und Betriebspersonals	480.00				256.00	
3130.00	Dienstleistungen Dritter					81.01	

b) Erfolgsrechnung

		Rechnung 2017		Budget 2017		Rechnung 2016	
		Aufwand	Ertrag	Aufwand	Ertrag	Aufwand	Ertrag
3169.00	Übrige Mieten und Benützungskosten	156.00				109.00	
3170.00	Reisekosten und Spesen	3'539.45		3'500		4'020.70	
3636.00	Beiträge an private Organisationen ohne Erwerbszweck	760.00		900		550.00	
3910.02	Interne Verrechnung Soziallasten	66.85				49.15	
3920.00	Interne Verrechnung von Pacht, Mieten, Benützungskosten	500.00		500		500.00	
4250.00	Verkäufe						3.35
4472.00	Vergütung für Benützungen Liegenschaften VV		275.00		500		1'005.00
33	Medien			2'000			
	Nettoaufwand				2'000		
332	Massenmedien			2'000			
	Nettoaufwand				2'000		
3320	Massenmedien			2'000			
	Nettoaufwand				2'000		
3130.00	Dienstleistungen Dritter			2'000			
34	Sport und Freizeit	19'060.70	295.00	14'550	700	19'337.20	1'225.00
	Nettoaufwand		18'765.70		13'850		18'112.20
341	Sport	12'275.00	295.00	12'750	700	18'408.20	1'225.00
	Nettoaufwand		11'980.00		12'050		17'183.20
3410	Sport	12'275.00	295.00	12'750	700	18'408.20	1'225.00
	Nettoaufwand		11'980.00		12'050		17'183.20
3143.00	Unterhalt Tiefbauten			500		6'282.20	
3300.30	Planmässige Abschreibungen Tiefbauten allg. Haushalt	1'461.00		1'450		1'461.00	
3612.00	Entschädigungen an Gemeinden und Gemeindeverbände	5'100.00		5'100		4'950.00	
3636.00	Beiträge an private Organisationen ohne Erwerbszweck	100.00		100		100.00	
3660.20	Planmässige Abschreibungen Investitionsbeiträge allg. Haushalt an Gemeinden und Gemeindeverbände	614.00		600		615.00	
3920.00	Interne Verrechnung von Pacht, Mieten, Benützungskosten	5'000.00		5'000		5'000.00	

b) Erfolgsrechnung

		Rechnung 2017		Budget 2017		Rechnung 2016	
		Aufwand	Ertrag	Aufwand	Ertrag	Aufwand	Ertrag
4240.00	Benützungsgebühren und Dienstleistungen		295.00		700		1'225.00
342	Freizeit	6'785.70		1'800		929.00	
	Nettoaufwand		6'785.70		1'800		929.00
3420	Freizeit	6'785.70		1'800		929.00	
	Nettoaufwand		6'785.70		1'800		929.00
3010.00	Löhne des Verwaltungs- und Betriebspersonals	640.00		500			
3101.00	Betriebs-, Verbrauchsmaterial	360.00		500		360.00	
3161.00	Mieten, Benützungskosten Anlagen	109.60		100			
3300.40	Planmässige Abschreibungen Hochbauten, allgemeiner Haushalt	529.00		550		529.00	
3632.00	Beiträge an Gemeinden	5'000.00					
3636.00	Beiträge an private Organisationen ohne Erwerbszweck	40.00		50		40.00	
3910.02	Interne Verrechnung Soziallasten	107.10		100			
35	Kirchen und religiöse Angelegenheiten	11'223.25	4'044.10	7'500	1'300	8'958.00	854.30
	Nettoaufwand		7'179.15		6'200		8'103.70
350	Kirchen und religiöse Angelegenheiten	11'223.25	4'044.10	7'500	1'300	8'958.00	854.30
	Nettoaufwand		7'179.15		6'200		8'103.70
3500	Kirchen und religiöse Angelegenheiten	5'196.00		5'200		5'196.00	
	Nettoaufwand		5'196.00		5'200		5'196.00
3300.40	Planmässige Abschreibungen Hochbauten allg. Haushalt	5'196.00		5'200		5'196.00	
3501	Kapelle Laurentius	2'787.25	804.10	1'900	900	3'722.50	814.80
	Nettoaufwand		1'983.15		1'000		2'907.70
3101.00	Betriebs- und Verbrauchsmaterial	100.00		100		100.00	
3120.00	Ver- und Entsorgung Liegenschaften VV	1'271.90		1'000		1'063.75	
3130.00	Dienstleistungen Dritter					58.85	
3134.00	Sachversicherungsprämien	223.50		300		244.70	
3144.00	Unterhalt Hochbauten	1'191.85		500		2'255.20	
4240.00	Benützungsgebühren und Dienstleistungen		800.00		800		800.00

b) Erfolgsrechnung

		Rechnung 2017		Budget 2017		Rechnung 2016	
		Aufwand	Ertrag	Aufwand	Ertrag	Aufwand	Ertrag
4637.00	Beiträge von privaten Haushalten		4.10		100		14.80
3502	Grotte	3'240.00	3'240.00	400	400	39.50	39.50
3101.00	Betriebs-, Verbrauchsmaterial			100			
3143.00	Unterhalt Tiefbauten	3'240.00					
3144.00	Unterhalt Hochbauten			300			
3511.00	Einlagen in Fonds des EK					39.50	
4511.00	Entnahme aus Fonds des EK		3'201.90		300		
4637.00	Beiträge von privaten Haushalten		38.10		100		39.50

b) Erfolgsrechnung

		Rechnung 2017		Budget 2017		Rechnung 2016	
		Aufwand	Ertrag	Aufwand	Ertrag	Aufwand	Ertrag
4	GESUNDHEIT	17'791.75	400.00	22'300		15'439.65	
	Nettoaufwand		17'391.75		22'300		15'439.65
41	Spitäler, Kranken- und Pflegeheime	266.80	400.00	8'200		6'314.05	
	Nettoaufwand				8'200		6'314.05
	Nettoertrag	133.20					
411	Spitäler		400.00				
	Nettoertrag	400.00					
4110	Spitäler		400.00				
	Nettoertrag	400.00					
4631.00	Beiträge vom Kanton		400.00				
412	Kranken-, Alters- und Pflegeheime	266.80		8'200		6'314.05	
	Nettoaufwand		266.80		8'200		6'314.05
4120	Kranken-, Alters- und Pflegeheime	266.80		8'200		6'314.05	
	Nettoaufwand		266.80		8'200		6'314.05
3611.00	Entschädigungen an den Kanton	240.80		200		179.90	
3631.00	Beiträge an den Kanton	26.00		8'000		6'134.15	
42	Ambulante Krankenpflege	16'850.95		13'300		8'712.00	
	Nettoaufwand		16'850.95		13'300		8'712.00
421	Ambulante Krankenpflege	16'850.95		13'300		8'712.00	
	Nettoaufwand		16'850.95		13'300		8'712.00
4210	Ambulante Krankenpflege	16'850.95		13'300		8'712.00	
	Nettoaufwand		16'850.95		13'300		8'712.00
3130.00	Dienstleistungen Dritter	3'742.00					
3612.00	Mütter- und Väterberatung	934.00		1'000		1'042.00	
3632.00	Beiträge an Gemeinden und Gemeindeverbände	74.95					

b) Erfolgsrechnung

		Rechnung 2017		Budget 2017		Rechnung 2016	
		Aufwand	Ertrag	Aufwand	Ertrag	Aufwand	Ertrag
3636.00	Beiträge an private Organisationen ohne Erwerbszweck	12'100.00		12'300		7'670.00	
43	Gesundheitsprävention	674.00		800		413.60	
	Nettoaufwand		674.00		800		413.60
433	Schulgesundheitsdienst	434.00		500		173.60	
	Nettoaufwand		434.00		500		173.60
4330	Schulgesundheitsdienst	434.00		500		173.60	
	Nettoaufwand		434.00		500		173.60
3136.00	Honorare Zahnärzte und Schularzt	434.00		500		173.60	
434	Lebensmittelkontrolle	240.00		300		240.00	
	Nettoaufwand		240.00		300		240.00
4340	Lebensmittelkontrolle	240.00		300		240.00	
	Nettoaufwand		240.00		300		240.00
3010.00	Lohn Lebensmittelkontrolle			200			
3632.00	Beiträge an Gemeinden	240.00		100		240.00	

b) Erfolgsrechnung

		Rechnung 2017		Budget 2017		Rechnung 2016	
		Aufwand	Ertrag	Aufwand	Ertrag	Aufwand	Ertrag
5	SOZIALE SICHERHEIT	72'678.65	4'431.00	67'100	3'950	73'063.80	7'970.55
	Nettoaufwand		68'247.65		63'150		65'093.25
52	Invalidität	263.00		250		263.00	
	Nettoaufwand		263.00		250		263.00
523	Invalidenheime	263.00		250		263.00	
	Nettoaufwand		263.00		250		263.00
5230	Invalidenheime	263.00		250		263.00	
	Nettoaufwand		263.00		250		263.00
3660.40	Planmässige Abschreibungen Investitionsbeiträge allg. Haushalt an öffentliche Unternehmungen	263.00		250		263.00	
53	Alter + Hinterlassene	12'769.80	519.50	13'000	250	12'324.40	247.50
	Nettoaufwand		12'250.30		12'750		12'076.90
531	Alters- und Hinterlassenenversicherung AHV	6'188.00	519.50	6'200	250	6'166.00	247.50
	Nettoaufwand		5'668.50		5'950		5'918.50
5310	Alters- und Hinterlassenenversicherung AHV	6'188.00	519.50	6'200	250	6'166.00	247.50
	Nettoaufwand		5'668.50		5'950		5'918.50
3612.00	Entschädigungen an Gemeinden und Gemeindeverbände	6'188.00		6'200		6'166.00	
4611.00	Entschädigungen vom Kanton		255.00		250		247.50
4612.00	Entschädigung von Gemeinden und Gemeindeverbänden		264.50				
535	Leistungen an das Alter	6'581.80		6'800		6'158.40	
	Nettoaufwand		6'581.80		6'800		6'158.40
5350	Leistungen an das Alter	6'581.80		6'800		6'158.40	
	Nettoaufwand		6'581.80		6'800		6'158.40
3010.00	Löhne Verwaltungspersonal	1'200.00		1'200		1'200.00	
3101.00	Betriebs-, Verbrauchsmaterial	580.70					

b) Erfolgsrechnung

		Rechnung 2017		Budget 2017		Rechnung 2016	
		Aufwand	Ertrag	Aufwand	Ertrag	Aufwand	Ertrag
3170.00	Seniorenanlässe	860.30		1'500		1'072.00	
3171.00	Seniorenausflug	2'440.80		2'500		2'386.40	
3910.02	Interne Verrechnung Soziallasten			100			
3920.00	Interne Verrechnung von Pacht, Mieten, Benützungskosten	1'500.00		1'500		1'500.00	
54	Familie und Jugend	16'290.80	3'639.50	13'500	3'700	15'856.40	6'471.50
	Nettoaufwand		12'651.30		9'800		9'384.90
543	Alimentenbevorschussung und -inkasso	5'615.10	192.00	2'000		3'798.55	2'180.00
	Nettoaufwand		5'423.10		2'000		1'618.55
5430	Alimentenbevorschussung und -inkasso	5'615.10	192.00	2'000		3'798.55	2'180.00
	Nettoaufwand		5'423.10		2'000		1'618.55
3130.00	Dienstleistungen Dritter	5'326.20		2'000		1'918.55	
3631.00	Beiträge an den Kanton	288.90					
3637.00	Alimentenbevorschussung					1'880.00	
4260.00	Rückerstattungen Alimente						1'881.55
4631.00	Beiträge vom Kanton		192.00				298.45
544	Jugendschutz	7'297.00	3'447.50	8'050	3'700	9'033.00	4'291.50
	Nettoaufwand		3'849.50		4'350		4'741.50
5440	Jugendschutz	7'297.00	3'447.50	8'050	3'700	9'033.00	4'291.50
	Nettoaufwand		3'849.50		4'350		4'741.50
3010.00	Löhne des Verwaltungs- und Betriebspersonals	5'395.00		5'800		7'010.00	
3101.00	Betriebs-, Verbrauchsmaterial			100		58.00	
3170.00	Reisekosten und Spesen					15.00	
3636.00	Beiträge an private Organisationen ohne Erwerbszweck	402.00		400		450.00	
3910.02	Interne Verrechnung Soziallasten			250			
3920.00	Interne Verrechnung von Pacht, Mieten, Benützungskosten	1'500.00		1'500		1'500.00	
4612.00	Entschädigungen von Gemeinden und Gemeindeverbänden		3'447.50		3'700		4'291.50

b) Erfolgsrechnung

		Rechnung 2017		Budget 2017		Rechnung 2016	
		Aufwand	Ertrag	Aufwand	Ertrag	Aufwand	Ertrag
545	Leistungen an Familien	3'378.70		3'450		3'024.85	
	Nettoaufwand		3'378.70		3'450		3'024.85
5450	Leistungen an Familien	3'378.70		3'450		3'024.85	
	Nettoaufwand		3'378.70		3'450		3'024.85
3130.00	Dienstleistungen Dritter	11.70		50		11.85	
3612.00	Entschädigungen an Gemeinden und Gemeindeverbände	3'367.00		3'400		3'013.00	
57	Sozialhilfe und Asylwesen	43'355.05	272.00	40'350		44'620.00	1'251.55
	Nettoaufwand		43'083.05		40'350		43'368.45
572	Wirtschaftliche Hilfe	1'102.10	272.00			1'698.00	1'251.55
	Nettoaufwand		830.10				446.45
5720	Gesetzliche wirtschaftliche Hilfe	1'102.10	272.00			1'698.00	1'251.55
	Nettoaufwand		830.10				446.45
3631.00	Beiträge an den Kanton	1'102.10				1'698.00	
4631.00	Beiträge vom Kanton		272.00				1'251.55
573	Asylwesen	3'000.00				3'000.00	
	Nettoaufwand		3'000.00				3'000.00
5730	Asylwesen	3'000.00				3'000.00	
	Nettoaufwand		3'000.00				3'000.00
3632.00	Beitrag an Gemeinde Mellikon	3'000.00				3'000.00	
579	Fürsorge, übriges	39'252.95		40'350		39'922.00	
	Nettoaufwand		39'252.95		40'350		39'922.00
5790	Fürsorge, übriges	39'252.95		40'350		39'922.00	
	Nettoaufwand		39'252.95		40'350		39'922.00
3631.00	Beiträge an den Kanton	39'252.95		40'300		39'922.00	
3636.00	Beiträge an private Organisationen ohne Erwerbszweck			50			

b) Erfolgsrechnung

		Rechnung 2017		Budget 2017		Rechnung 2016	
		Aufwand	Ertrag	Aufwand	Ertrag	Aufwand	Ertrag
6	VERKEHR UND NACHRICHTENÜBERMITTLUNG	63'018.20	180.90	55'950		45'223.60	1'309.95
	Nettoaufwand		62'837.30		55'950		43'913.65
61	Strassenverkehr	60'794.20	50.00	53'950		42'848.60	1'034.55
	Nettoaufwand		60'744.20		53'950		41'814.05
613	Kantonsstrassen, übrige			4'100		700.25	
	Nettoaufwand				4'100		700.25
6130	Kantonsstrassen, übrige			4'100		700.25	
	Nettoaufwand				4'100		700.25
3631.00	Beiträge an den Kanton			4'100		700.25	
615	Gemeindestrassen	60'794.20	50.00	49'850		42'148.35	1'034.55
	Nettoaufwand		60'744.20		49'850		41'113.80
6150	Gemeindestrassen	60'794.20	50.00	49'850		42'148.35	1'034.55
	Nettoaufwand		60'744.20		49'850		41'113.80
3010.00	Löhne des Verwaltungs- und Betriebspersonals	12'445.00		12'500		9'687.00	
3101.00	Betriebs-, Verbrauchsmaterial	6'858.05		3'000		3'217.10	
3111.00	Anschaffung Apparate, Maschinen, Geräte, Fahrzeuge, Werkzeuge			500			
3120.00	Ver- und Entsorgung	2'358.75		3'500		2'929.95	
3141.00	Unterhalt Strassen	15'429.90		10'000		7'978.25	
3151.00	Unterhalt Maschinen, Geräte, Fahrzeuge			500			
3161.00	Mieten, Benützungskosten Anlagen	7'343.70		5'000		3'438.45	
3170.00	Reisekosten und Spesen	878.00		300		790.00	
3300.10	Planmässige Abschreibungen Strassen / Verkehrswege	13'934.00		12'950		12'663.00	
3910.02	Interne Verrechnung Soziallasten	1'546.80		1'600		1'444.60	
4250.00	Verkäufe		50.00				20.00
4290.00	Übrige Entgelte						1'014.55

b) Erfolgsrechnung

		Rechnung 2017		Budget 2017		Rechnung 2016	
		Aufwand	Ertrag	Aufwand	Ertrag	Aufwand	Ertrag
62	Öffentlicher Verkehr	2'224.00	130.90	2'000		2'375.00	275.40
	Nettoaufwand		2'093.10		2'000		2'099.60
622	Regionalverkehr	2'224.00		2'000		2'375.00	
	Nettoaufwand		2'224.00		2'000		2'375.00
6220	Regionalverkehr	2'224.00		2'000		2'375.00	
	Nettoaufwand		2'224.00		2'000		2'375.00
3631.00	Beiträge an den Kanton	2'224.00		2'000		2'375.00	
629	Öffentlicher Verkehr, übriges		130.90				275.40
	Nettoertrag	130.90				275.40	
6290	Öffentlicher Verkehr, übriges		130.90				275.40
	Nettoertrag	130.90				275.40	
4632.00	Beiträge von Gemeinden und Gemeindeverbänden		130.90				275.40

b) Erfolgsrechnung

		Rechnung 2017		Budget 2017		Rechnung 2016	
		Aufwand	Ertrag	Aufwand	Ertrag	Aufwand	Ertrag
7	UMWELTSCHUTZ UND RAUMORDNUNG	139'783.86	137'384.31	138'900	124'150	149'852.26	130'507.26
	Nettoaufwand		2'399.55		14'750		19'345.00
71	Wasserversorgung	57'510.30	57'010.30	57'900	57'400	57'729.05	57'229.05
	Nettoaufwand		500.00		500		500.00
710	Wasserversorgung	57'510.30	57'010.30	57'900	57'400	57'729.05	57'229.05
	Nettoaufwand		500.00		500		500.00
7100	Wasserversorgung	500.00		500		500.00	
	Nettoaufwand		500.00		500		500.00
3120.00	Ver- und Entsorgung	500.00		500		500.00	
7101	Wasserwerk [Gemeindebetrieb]	57'010.30	57'010.30	57'400	57'400	57'229.05	57'229.05
3010.00	Löhne Betriebspersonal	4'726.40		5'000		5'664.00	
3090.00	Aus- und Weiterbildung			400		450.00	
3101.00	Betriebs- u. Verbrauchsmaterial			1'000		120.55	
3111.00	Anschaffung Apparate, Geräte, Maschinen			1'000		1'069.20	
3120.00	Ver- und Entsorgung	2'973.60		3'500		3'068.00	
3130.00	Dienstleistungen Dritter	3'125.15		1'600		1'316.60	
3132.00	Honorar Wasserproben	1'856.40		2'000		9'322.53	
3132.01	Honorare Fachexperten	3'854.80		500			
3134.00	Versicherungsprämien	749.75		700		756.55	
3143.00	Unterhalt Tiefbauten	11'555.25		12'000		9'534.95	
3151.00	Unterhalt Apparate, Geräte, Maschinen			1'500		1'181.40	
3161.00	Mieten, Benützungskosten Anlagen			300		96.00	
3170.00	Reisekosten und Spesen			200			
3300.31	Planmässige Abschreibungen Tiefbauten spezialfinanzierte Gemeindebetriebe	11'684.00		11'700		11'685.00	
3300.41	Planmässige Abschreibungen Hochbauten spezialfinanzierte Gemeindebetriebe	403.00		400		403.00	
3300.91	Planmässige Abschreibungen übr. Sachanlagen spezialfinanzierte Gemeindebetriebe	1'973.00		2'000		1'973.00	
3409.01	Vorschussverzinsung	598.00		650		708.00	
3611.00	Entschädigungen an den Kanton			300			

b) Erfolgsrechnung

		Rechnung 2017		Budget 2017		Rechnung 2016	
		Aufwand	Ertrag	Aufwand	Ertrag	Aufwand	Ertrag
3612.00	Verwaltungsentschädigung EG	1'500.00		1'500		1'500.00	
3612.02	Anteil Soziallasten an EG	55.80		400		514.30	
4240.00	Wasserverkauf an Einwohner		26'326.00		27'000		27'636.00
4240.01	Wasserverkauf Grundtaxen		8'848.60		9'200		8'893.05
4240.02	Wasserverkauf Bauwasser		1'135.70				
4260.00	Rückerstattungen Dritter				500		
4470.00	Pacht- und Mietzinse Liegenschaften VV		300.00		300		300.00
4612.00	Hydrantenentschädigung		17'000.00		17'000		17'000.00
4631.00	Beiträge AGV Löschfonds		3'400.00		3'400		3'400.00
9010.00	Ertragsüberschuss Spezialfinanzierung	11'955.15		10'750		7'865.97	
72	Abwasserbeseitigung	40'826.10	40'826.10	41'150	41'150	37'101.50	37'101.50
720	Abwasserbeseitigung	40'826.10	40'826.10	41'150	41'150	37'101.50	37'101.50
7201	Abwasserbeseitigung [Gemeindebetrieb]	40'826.10	40'826.10	41'150	41'150	37'101.50	37'101.50
3010.00	Löhne Betriebspersonal	544.00		300			
3120.00	Ver- und Entsorgung	180.80		300		171.10	
3130.00	Dienstleistungen Dritter	2'106.70		1'500		1'008.20	
3143.00	Unterhalt Tiefbauten	2'784.80		4'000			
3170.00	Reisekosten und Spesen			100			
3300.31	Planmässige Abschreibungen Tiefbauten, spezialfinanzierte Gemeindebetriebe	12'066.00		12'100		12'066.00	
3409.01	Verpflichtungsverzinsung / Vorschussverzinsung	1'135.50		800		1'219.50	
3612.00	Verwaltungsentschädigung an EG	1'000.00		1'000		1'000.00	
3612.02	Anteil Soziallasten an EG	91.05		50			
3612.04	Entschädigungen an Gemeinden und Gemeindeverbände	17'441.25		17'500		16'866.30	
3660.21	Planmässige Abschreibungen Investitionsbeiträge spezialfinanzierte Gemeindebetriebe an Gemeindeverb.	3'476.00		3'500		3'476.00	
4240.00	Benützungsgebühren		33'131.35		35'000		32'101.50
4240.01	Strassenentwässerung Gemeindestrassen		5'000.00		5'000		5'000.00
9010.00	Ertragsüberschuss Spezialfinanzierung					1'294.40	
9011.00	Aufwandüberschuss Spezialfinanzierung		2'694.75		1'150		

b) Erfolgsrechnung

		Rechnung 2017		Budget 2017		Rechnung 2016	
		Aufwand	Ertrag	Aufwand	Ertrag	Aufwand	Ertrag
73	Abfallwirtschaft	29'250.16	28'475.76	26'700	25'600	36'955.76	36'176.71
	Nettoaufwand		774.40		1'100		779.05
730	Abfallwirtschaft	29'250.16	28'475.76	26'700	25'600	36'955.76	36'176.71
	Nettoaufwand		774.40		1'100		779.05
7300	Abfallwirtschaft	2'216.20	1'441.80	1'800	700	1'875.85	1'096.80
	Nettoaufwand		774.40		1'100		779.05
3631.00	Tierkörperentsorgung	1'996.00		1'500		1'670.05	
3632.00	Beiträge an Gemeinden und Gemeindeverbände	220.20		300		205.80	
4240.00	Benützungsgebühren und Dienstleistungen		1'441.80		700		1'096.80
7301	Abfallwirtschaft [Gemeindebetrieb]	27'033.96	27'033.96	24'900	24'900	35'079.91	35'079.91
3010.00	Löhne Betriebspersonal	1'248.00		1'300		2'016.00	
3101.00	Betriebs-, Verbrauchsmaterial	386.30		400		364.25	
3111.00	Anschaffung Apparate, Maschinen, Geräte, Fahrzeuge, Werkzeuge	2'160.00				13'786.20	
3130.00	Dienstleistungen Dritter			100		181.01	
3130.01	Dienstleistungen Dritter, Kehricht, Sperrgut	10'948.95		13'500		10'648.05	
3130.02	Dienstleistungen Dritter, Grüngut	5'093.39		5'000		3'942.65	
3130.03	Dienstleistungen Dritter, Papier, Karton	673.05		700		639.40	
3130.04	Dienstleistungen Dritter, Glas	507.40		1'100		1'396.45	
3130.05	Dienstleistungen Dritter, Metalle	424.40		400		373.45	
3130.06	Dienstleistungen Dritter, übrige Entsorgung	329.47		1'000		218.25	
3132.00	Honorare externe Berater, Gutachter, Fachexperten	631.80					
3143.00	Unterhalt Tiefbauten	3'362.80					
3161.00	Mieten, Benützungskosten Anlagen			100		156.70	
3612.00	Entschädigung an Gemeinden und Gemeindeverbände	1'100.00		1'100		1'100.00	
3612.02	Anteil Soziallasten an EG	168.40		200		257.50	
4240.00	Benützungsgebühren, Gewicht		10'054.60		10'600		9'433.60
4240.01	Benützungsgebühren, pauschal		8'608.50		8'500		8'186.55
4260.00	Rückerstattungen Dritter		1'542.45		1'600		2'162.00
4409.01	Verpflichtungsverzinsung		96.50		50		172.00
9011.00	Aufwandüberschuss Spezialfinanzierung		6'731.91		4'150		15'125.76

b) Erfolgsrechnung

		Rechnung 2017		Budget 2017		Rechnung 2016	
		Aufwand	Ertrag	Aufwand	Ertrag	Aufwand	Ertrag
74	Verbauungen Nettoaufwand	4'043.65		4'900		3'853.55	
			4'043.65		4'900		3'853.55
741	Gewässerverbauungen Nettoaufwand	4'043.65		4'900		3'853.55	
			4'043.65		4'900		3'853.55
7410	Gewässerverbauungen Nettoaufwand	4'043.65		4'900		3'853.55	
			4'043.65		4'900		3'853.55
3010.00	Löhne Betriebspersonal			300			
3161.00	Mieten, Benützungskosten Anlagen			100			
3300.30	Planmässige Abschreibungen Tiefbauten allgemeiner Haushalt	1'951.00		1'950		1'951.00	
3611.00	Entschädigungen an den Kanton	2'092.65		2'500		1'902.55	
3910.02	Interne Verrechnung, Soziallasten			50			
75	Arten- und Landschaftsschutz Nettoaufwand	50.00		750		30.00	
			50.00		750		30.00
750	Arten- und Landschaftsschutz Nettoaufwand	50.00		750		30.00	
			50.00		750		30.00
7500	Arten- und Landschaftsschutz Nettoaufwand	50.00		750		30.00	
			50.00		750		30.00
3010.00	Löhne an Betriebspersonal			300			
3101.00	Betriebs- und Verbrauchsmaterial			100			
3161.00	Mieten, Benützungskosten Anlagen			200			
3636.00	Beiträge an private Organisationen ohne Erwerbszweck	50.00		100		30.00	
3910.02	Interne Verrechnung, Soziallasten			50			
77	Übriger Umweltschutz Nettoaufwand	1'925.75		4'000		3'017.20	
			1'925.75		4'000		3'017.20

b) Erfolgsrechnung

		Rechnung 2017		Budget 2017		Rechnung 2016	
		Aufwand	Ertrag	Aufwand	Ertrag	Aufwand	Ertrag
771	Friedhof und Bestattung	1'825.75		3'900		2'917.20	
	Nettoaufwand		1'825.75		3'900		2'917.20
7710	Friedhof und Bestattung	1'825.75		3'900		2'917.20	
	Nettoaufwand		1'825.75		3'900		2'917.20
3010.00	Löhne des Betriebspersonals	976.00		1'300		1'120.00	
3101.00	Betriebs-, Verbrauchsmaterial	26.60		300		23.50	
3120.00	Ver- und Entsorgung			100		77.00	
3143.00	Unterhalt Tiefbauten	400.15		1'500		1'271.00	
3161.00	Mieten, Benützungskosten Anlagen	42.00		200		36.00	
3300.30	Planmässige Abschreibungen Tiefbauten, allgemeiner Haushalt	381.00		400		381.00	
3910.02	Interne Verrechnung, Soziallasten			100		8.70	
779	Umweltschutz, übriges	100.00		100		100.00	
	Nettoaufwand		100.00		100		100.00
7790	Umweltschutz, übriges	100.00		100		100.00	
	Nettoaufwand		100.00		100		100.00
3130.00	Dienstleistungen Dritter	100.00		100		100.00	
79	Raumordnung	6'177.90	11'072.15	3'500		11'165.20	
	Nettoaufwand				3'500		11'165.20
	Nettoertrag	4'894.25					
790	Raumordnung	6'177.90	11'072.15	3'500		11'165.20	
	Nettoaufwand				3'500		11'165.20
	Nettoertrag	4'894.25					
7900	Raumordnung	6'177.90	11'072.15	3'500		11'165.20	
	Nettoaufwand				3'500		11'165.20
	Nettoertrag	4'894.25					
3130.00	Dienstleistungen Dritter	68.00		100		66.00	
3132.00	Honorare externe Berater, Gutachter, Fachexperten etc.	3'249.90		500		8'247.20	

b) Erfolgsrechnung

		Rechnung 2017		Budget 2017		Rechnung 2016	
		Aufwand	Ertrag	Aufwand	Ertrag	Aufwand	Ertrag
3632.00	Beitrag an Regionalplanung	2'860.00		2'900		2'852.00	
4630.00	Beiträge des Bundes		6'327.00				
4631.00	Beiträge des Kantons		4'745.15				

b) Erfolgsrechnung

		Rechnung 2017		Budget 2017		Rechnung 2016	
		Aufwand	Ertrag	Aufwand	Ertrag	Aufwand	Ertrag
8	VOLKSWIRTSCHAFT	73'739.60	14'046.25	51'700	13'100	73'553.15	14'177.40
	Nettoaufwand		59'693.35		38'600		59'375.75
81	Landwirtschaft	60'461.80	9'064.90	39'650	9'400	61'759.50	10'471.30
	Nettoaufwand		51'396.90		30'250		51'288.20
812	Strukturverbesserungen	54'268.35	8'658.30	32'950	9'000	55'257.35	9'911.05
	Nettoaufwand		45'610.05		23'950		45'346.30
8120	Strukturverbesserungen	54'268.35	8'658.30	32'950	9'000	55'257.35	9'911.05
	Nettoaufwand		45'610.05		23'950		45'346.30
3010.00	Löhne des Betriebspersonals	10'272.00		8'000		10'048.00	
3101.00	Betriebs-, Verbrauchsmaterial	1'449.90		4'000		7'392.60	
3141.00	Unterhalt Strassen / Verkehrswege	8'162.85		5'000		20'620.15	
3143.00	Ersatz Drainageleitung Gebiet Winkel, GV 02.06.2017, CHF 30'000.00	17'567.30					
3161.00	Mieten, Benützungskosten Anlagen	5'665.00		5'000		6'145.05	
3170.00	Reisekosten und Spesen	98.00		100			
3300.10	Planmässige Abschreibungen Strassen / Verkehrswege allg. Haushalt	7'369.00		7'350		7'369.00	
3300.30	Planmässige Abschreibungen Tiefbauten allg. Haushalt	2'211.00		2'200		2'213.00	
3910.02	Interne Verrechnung Soziallasten	1'473.30		1'300		1'469.55	
4021.00	Flächenbeitrag		8'658.30		9'000		8'659.15
4290.00	Übrige Entgelte						1'251.90
813	Produktionsverbesserungen Vieh	2'000.00		2'000		2'000.00	
	Nettoaufwand		2'000.00		2'000		2'000.00
8130	Produktionsverbesserungen Vieh	2'000.00		2'000		2'000.00	
	Nettoaufwand		2'000.00		2'000		2'000.00
3635.00	Beiträge an private Unternehmungen	2'000.00		2'000		2'000.00	

b) Erfolgsrechnung

		Rechnung 2017		Budget 2017		Rechnung 2016	
		Aufwand	Ertrag	Aufwand	Ertrag	Aufwand	Ertrag
814	Produktionsverbesserungen Pflanzen	4'193.45	406.60	4'700	400	4'502.15	560.25
	Nettoaufwand		3'786.85		4'300		3'941.90
8140	Produktionsverbesserungen Pflanzen	4'193.45	406.60	4'700	400	4'502.15	560.25
	Nettoaufwand		3'786.85		4'300		3'941.90
3010.00	Löhne Verwaltungspersonal	2'592.00		2'300		2'913.00	
3130.00	Dienstleistungen Dritter	456.60		900		175.25	
3170.00	Reisekosten und Spesen	109.50		200		179.40	
3635.00	Beiträge an private Unternehmungen	70.00		50		70.00	
3637.00	Beiträge an Bienenzüchter	750.00		1'050		900.00	
3910.02	Interne Verrechnung, Soziallasten	215.35		200		264.50	
4631.00	Beiträge vom Kanton		406.60		400		560.25
82	Forstwirtschaft	12'791.80	1'203.75	11'000		10'562.45	
	Nettoaufwand		11'588.05		11'000		10'562.45
820	Forstwirtschaft	12'791.80	1'203.75	11'000		10'562.45	
	Nettoaufwand		11'588.05		11'000		10'562.45
8200	Waldbewirtschaftung	12'791.80	1'203.75	11'000		10'562.45	
	Nettoaufwand		11'588.05		11'000		10'562.45
3010.00	Löhne Betriebspersonal	512.00					
3161.00	Mieten, Benützungskosten Anlagen	344.40					
3171.00	Waldumgang mit der Bevölkerung	2'150.35		3'000		2'248.45	
3612.00	Entschädigungen an Gemeinden und Gemeindeverbände	6'713.95		5'000		5'299.00	
3632.00	Beiträge an Gemeinden und Gemeindeverbände	3'015.00		3'000		3'015.00	
3910.02	Interne Verrechnung Soziallasten	56.10					
4612.00	Entschädigungen von Gemeinden und Gemeindeverbänden		1'203.75				
84	Tourismus	486.00		950		1'231.20	
	Nettoaufwand		486.00		950		1'231.20

b) Erfolgsrechnung

		Rechnung 2017		Budget 2017		Rechnung 2016	
		Aufwand	Ertrag	Aufwand	Ertrag	Aufwand	Ertrag
840	Tourismus	486.00		950		1'231.20	
	Nettoaufwand		486.00		950		1'231.20
8400	Tourismus	486.00		950		1'231.20	
	Nettoaufwand		486.00		950		1'231.20
3101.00	Betriebs-und Verbrauchsmaterial			100			
3102.00	Drucksachen, Publikationen					1'231.20	
3130.00	Dienstleistungen Dritter	486.00		750			
3636.00	Beiträge an private Organisationen ohne Erwerbszweck			100			
87	Brennstoffe und Energie		3'777.60	100	3'700		3'706.10
	Nettoertrag	3'777.60		3'600		3'706.10	
871	Elektrizität		3'777.60	100	3'700		3'706.10
	Nettoertrag	3'777.60		3'600		3'706.10	
8710	Elektrizität		3'777.60	100	3'700		3'706.10
	Nettoertrag	3'777.60		3'600		3'706.10	
3636.00	Beiträge an private Organisationen ohne Erwerbszweck			100			
4120.00	Konzessionen		3'777.60		3'700		3'706.10

b) Erfolgsrechnung

		Rechnung 2017		Budget 2017		Rechnung 2016	
		Aufwand	Ertrag	Aufwand	Ertrag	Aufwand	Ertrag
9	FINANZEN UND STEUERN	597'911.50	1'344'533.05	103'000	829'750	112'495.15	836'772.45
	Nettoertrag	746'621.55		726'750		724'277.30	
91	Steuern	14'352.95	894'221.85	1'300	380'300	2'442.70	402'281.80
	Nettoertrag	879'868.90		379'000		399'839.10	
910	Steuern	14'352.95	894'221.85	1'300	380'300	2'442.70	402'281.80
	Nettoertrag	879'868.90		379'000		399'839.10	
9100	Allgemeine Gemeindesteuern	10'058.10	360'623.75	500	370'000	1'432.70	393'260.30
	Nettoertrag	350'565.65		369'500		391'827.60	
3180.00	Wertberichtigungen auf Forderungen	9'334.00				1'432.70	
3181.00	Tatsächliche Forderungsverluste	724.10		500			
4000.00	Einkommenssteuern Rechnungsjahr		302'384.65		290'000		310'715.69
4000.10	Einkommenssteuern Vorjahre		10'801.55		20'000		23'686.65
4000.30	Pauschale Steueranrechnung natürliche Personen						-4.25
4001.00	Vermögenssteuern Rechnungsjahr		40'922.15		42'000		37'230.21
4001.10	Vermögenssteuern Vorjahre		1'634.05		3'000		3'536.25
4002.00	Quellensteuern natürliche Personen		2'956.75		5'000		9'096.15
4010.00	Gewinn- und Kapitalsteuern juristische Personen		1'924.60		10'000		8'999.60
9101	Sondersteuern	4'294.85	533'598.10	800	10'300	1'010.00	9'021.50
	Nettoertrag	529'303.25		9'500		8'011.50	
3180.00	WB auf Forderungen Sondersteuern	3'174.85					
3601.00	Ertragsanteile an den Kanton	1'120.00		800		1'010.00	
4000.20	Nachsteuern und Bussen		522'697.60				
4022.00	Grundstückgewinnsteuern		3'940.50		4'000		2'256.50
4033.00	Hundetaxen		6'960.00		6'300		6'765.00
93	Finanz- und Lastenausgleich	963.00	317'068.00	1'900	316'000	1'855.00	301'000.00
	Nettoertrag	316'105.00		314'100		299'145.00	

b) Erfolgsrechnung

		Rechnung 2017		Budget 2017		Rechnung 2016	
		Aufwand	Ertrag	Aufwand	Ertrag	Aufwand	Ertrag
930	Finanz- und Lastenausgleich	963.00	317'068.00	1'900	316'000	1'855.00	301'000.00
	Nettoertrag	316'105.00		314'100		299'145.00	
9300	Finanz- und Lastenausgleich	963.00	317'068.00	1'900	316'000	1'855.00	301'000.00
	Nettoertrag	316'105.00		314'100		299'145.00	
3622.70	Ausgleichsabgabe Spitalfinanzierung	963.00		1'900		1'855.00	
4621.50	Innerkantonaler Finanzausgleich vom Kanton an die Gemeinden		316'000.00		316'000		301'000.00
4622.70	Ausgleichsbeitrag Spitalfinanzierung		1'068.00				
96	Vermögens- und Schuldenverwaltung	16'154.51	20'625.15	10'300	20'050	9'289.83	20'522.50
	Nettoertrag	4'470.64		9'750		11'232.67	
961	Zinsen	3'991.31	2'625.15	4'500	2'050	4'438.33	2'522.50
	Nettoaufwand		1'366.16		2'450		1'915.83
9610	Zinsen	3'991.31	2'625.15	4'500	2'050	4'438.33	2'522.50
	Nettoaufwand		1'366.16		2'450		1'915.83
3400.00	Verzinsung laufende Verbindlichkeiten	744.81		1'300		1'116.33	
3401.00	Verzinsung Finanzverbindlichkeiten	3'150.00		3'150		3'150.00	
3409.01	Verpflichtungsverzinsung	96.50		50		172.00	
4400.00	Zinsen flüssige Mittel				100		1.10
4401.00	Zinsen Forderungen und Kontokorrente		436.30		500		593.90
4402.00	Zinsen kurzfristige Finanzanlagen		455.35				
4409.01	Vorschussverzinsung		1'733.50		1'450		1'927.50
963	Liegenschaften des Finanzvermögens	12'163.20	18'000.00	5'800	18'000	4'851.50	18'000.00
	Nettoertrag	5'836.80		12'200		13'148.50	
9630	Liegenschaften des Finanzvermögens	12'163.20	18'000.00	5'800	18'000	4'851.50	18'000.00
	Nettoertrag	5'836.80		12'200		13'148.50	
3010.00	Löhne des Verwaltungs- und Betriebspersonals	672.00					
3140.00	Unterhalt Grundstücke					58.00	
3430.40	Baulicher Unterhalt Gebäude FV	3'146.75		2'500		807.10	

b) Erfolgsrechnung

		Rechnung 2017		Budget 2017		Rechnung 2016	
		Aufwand	Ertrag	Aufwand	Ertrag	Aufwand	Ertrag
3431.40	Mieten und Benützungskosten	100.00					
3439.30	Sachversicherungsprämien	188.35		300		206.40	
3439.50	Honorare externe Berater, Gutachter, Fachexperten, etc.	8'000.00		3'000		3'780.00	
3910.02	Interne Verrechnung Soziallasten	56.10					
4430.00	Pacht- und Mietzinsen Liegenschaften FV		18'000.00		18'000		18'000.00
97	Rückverteilungen		84.70				
	Nettoertrag	84.70					
971	Rückverteilungen aus CO2-Abgabe		84.70				
	Nettoertrag	84.70					
9710	Rückverteilungen aus CO2-Abgabe		84.70				
	Nettoertrag	84.70					
4699.10	Rückverteilung CO2-Abgabe		84.70				
99	Nicht aufgeteilte Posten	566'441.04	112'533.35	89'500	113'400	98'907.62	112'968.15
	Nettoaufwand		453'907.69				
	Nettoertrag			23'900		14'060.53	
990	Nicht aufgeteilte Posten	9'956.35	9'956.35	10'900	10'900	10'390.90	10'390.90
9905	Allgemeine Personalkosten	9'956.35	9'956.35	10'900	10'900	10'390.90	10'390.90
3050.00	AG-Beiträge AHV, IV, EO, ALV, Verwaltungskosten	5'506.75		6'700		5'912.35	
3052.00	AG-Beiträge an Pensionskassen	1'948.45		2'000		1'989.60	
3053.00	AG-Beiträge an Unfallversicherungen	1'277.85		800		1'320.25	
3054.00	AG-Beiträge an Familienausgleichskasse	1'223.30		1'400		1'168.70	
4612.02	Soziallasten von Spezialfinanzierungen		315.25		650		771.80
4910.02	Interne Verrechnung Soziallasten		9'641.10		10'250		9'619.10
999	Abschluss	556'484.69	102'577.00	78'600	102'500	88'516.72	102'577.25
	Nettoaufwand		453'907.69				
	Nettoertrag			23'900		14'060.53	

b) Erfolgsrechnung

		Rechnung 2017		Budget 2017		Rechnung 2016	
		Aufwand	Ertrag	Aufwand	Ertrag	Aufwand	Ertrag
9990	Abschluss	556'484.69	102'577.00	78'600	102'500	88'516.72	102'577.25
	Nettoaufwand		453'907.69				
	Nettoertrag			23'900		14'060.53	
4895.00	Entnahmen aus Aufwertungsreserve		102'577.00		102'500		102'577.25
9000.00	Ertragsüberschuss Erfolgsrechnung	556'484.69		78'600		88'516.72	
	Total Aufwand	1'644'337.01		1'076'950		1'093'992.96	
	Total Ertrag		1'644'337.01		1'076'950		1'093'992.96

c) Artengliederung Zusammenzug

		Rechnung 2017		Budget 2017		Rechnung 2016	
		Aufwand	Ertrag	Aufwand	Ertrag	Aufwand	Ertrag
3	Aufwand	1'075'897.17		987'600		996'315.87	
30	Personalaufwand	130'538.35		126'600		124'208.50	
31	Sach- und übriger Betriebsaufwand	274'835.06		193'950		219'800.54	
33	Abschreibungen Verwaltungsvermögen	158'519.30		157'650		157'249.25	
34	Finanzaufwand	17'159.91		11'750		11'159.33	
35	Einlagen in Fonds und Spezialfinanzierungen					39.50	
36	Transferaufwand	469'939.95		471'400		460'018.15	
39	Interne Verrechnungen	24'904.60		26'250		23'840.60	
4	Ertrag		1'634'910.35		1'071'650		1'078'867.20
40	Fiskalertrag		902'880.15		389'300		410'940.95
41	Regalien und Konzessionen		3'777.60		3'700		3'706.10
42	Entgelte		131'644.75		117'300		117'032.00
44	Finanzertrag		86'096.65		83'900		84'949.50
45	Entnahmen aus Fonds und Spezialfinanzierungen		3'201.90		300		
46	Transferertrag		379'827.70		348'400		335'820.80
48	Ausserordentlicher Ertrag		102'577.00		102'500		102'577.25
49	Interne Verrechnungen		24'904.60		26'250		23'840.60
9	Abschlusskonten	568'439.84	9'426.66	89'350	5'300	97'677.09	15'125.76
90	Abschluss Erfolgsrechnung	568'439.84	9'426.66	89'350	5'300	97'677.09	15'125.76
	Total Aufwand	1'644'337.01		1'076'950		1'093'992.96	
	Total Ertrag		1'644'337.01		1'076'950		1'093'992.96

d) Erfolgsrechnung Artengliederung

		Rechnung 2017		Budget 2017		Rechnung 2016	
		Aufwand	Ertrag	Aufwand	Ertrag	Aufwand	Ertrag
3	Aufwand	1'075'897.17		987'600		996'315.87	
30	Personalaufwand	130'538.35		126'600		124'208.50	
300	Behörden und Kommissionen	57'743.40		52'700		52'093.40	
3000	Löhne, Tag- und Sitzungsgelder an Behörden und Kommissionen	57'743.40		52'700		52'093.40	
301	Löhne des Verwaltungs- und Betriebspersonals	62'838.60		61'800		61'274.20	
3010	Löhne des Verwaltungs- und Betriebspersonals	62'838.60		61'800		61'274.20	
305	Arbeitgeberbeiträge	9'956.35		10'900		10'390.90	
3050	AG-Beiträge AHV, IV, EO, ALV, Verwaltungskosten	5'506.75		6'700		5'912.35	
3052	AG-Beiträge an Pensionskassen	1'948.45		2'000		1'989.60	
3053	AG-Beiträge an Unfallversicherungen	1'277.85		800		1'320.25	
3054	AG-Beiträge an Familienausgleichskasse	1'223.30		1'400		1'168.70	
309	Übriger Personalaufwand			1'200		450.00	
3090	Aus- und Weiterbildung des Personals			1'200		450.00	
31	Sach- und übriger Betriebsaufwand	274'835.06		193'950		219'800.54	
310	Material- und Warenaufwand	13'589.55		16'800		18'173.04	
3101	Betriebs-, Verbrauchsmaterial	11'023.05		11'800		13'490.74	
3102	Drucksachen, Publikationen	2'566.50		5'000		4'682.30	
311	Nicht aktivierbare Anlagen	6'791.45		3'000		15'254.40	
3111	Maschinen, Geräte und Fahrzeuge	6'791.45		3'000		14'855.40	
3113	Hardware					399.00	
312	Ver- und Entsorgung Liegenschaften VV	20'769.55		25'200		17'841.00	
3120	Ver- und Entsorgung Liegenschaften VV	20'769.55		25'200		17'841.00	
313	Dienstleistungen und Honorare	104'466.93		64'350		79'472.50	

d) Erfolgsrechnung Artengliederung

		Rechnung 2017		Budget 2017		Rechnung 2016	
		Aufwand	Ertrag	Aufwand	Ertrag	Aufwand	Ertrag
3130	Dienstleistungen Dritter	43'974.83		41'750		30'875.17	
3132	Honorare externe Berater, Gutachter, Fachexperten etc.	49'950.25		9'000		38'107.73	
3134	Sachversicherungsprämien	10'107.85		13'100		10'316.00	
3136	Honorare privatärztlicher Tätigkeit	434.00		500		173.60	
314	Baulicher und betrieblicher Unterhalt	80'049.30		45'800		58'914.15	
3140	Unterhalt Grundstücken					58.00	
3141	Unterhalt Strassen / Verkehrswege	23'592.75		15'000		28'598.40	
3143	Unterhalt Tiefbauten	43'086.15		22'500		20'453.40	
3144	Unterhalt Hochbauten	13'370.40		8'300		9'804.35	
315	Unterhalt Mobilien und immaterielle Anlagen	213.30		2'500		1'994.00	
3151	Unterhalt Apparate, Maschinen, Geräte, Fahrzeuge, Werkzeuge	213.30		2'500		1'994.00	
316	Mieten, Leasing, Pachten, Benützungsgebühren	13'660.70		11'200		10'056.20	
3161	Mieten, Benützungskosten Anlagen	13'504.70		11'200		9'947.20	
3169	Übrige Mieten und Benützungskosten	156.00				109.00	
317	Spesenentschädigungen	22'030.33		24'600		16'662.20	
3170	Reisekosten und Spesen	16'999.18		18'400		11'477.35	
3171	Exkursionen, Schulreisen und Lager	5'031.15		6'200		5'184.85	
318	Wertberichtigungen auf Forderungen	13'263.95		500		1'432.70	
3180	Wertberichtigungen auf Forderungen	12'508.85				1'432.70	
3181	Tatsächliche Forderungsverluste	755.10		500			
319	Verschiedener Betriebsaufwand					0.35	
3199	Übriger Betriebsaufwand					0.35	
33	Abschreibungen Verwaltungsvermögen	158'519.30		157'650		157'249.25	
330	Abschreibungen Sachanlagen VV	158'519.30		157'650		157'249.25	
3300	Planmässige Abschreibungen Sachanlagen	158'519.30		157'650		157'249.25	

d) Erfolgsrechnung Artengliederung

		Rechnung 2017		Budget 2017		Rechnung 2016	
		Aufwand	Ertrag	Aufwand	Ertrag	Aufwand	Ertrag
34	Finanzaufwand	17'159.91		11'750		11'159.33	
340	Zinsaufwand	5'724.81		5'950		6'365.83	
3400	Verzinsung laufende Verbindlichkeiten	744.81		1'300		1'116.33	
3401	Verzinsung kurzfristige Finanzverbindlichkeiten	3'150.00		3'150		3'150.00	
3409	Übrige Passivzinsen	1'830.00		1'500		2'099.50	
343	Liegenschaftenaufwand Finanzvermögen	11'435.10		5'800		4'793.50	
3430	Baulicher Unterhalt Liegenschaften FV	3'146.75		2'500		807.10	
3431	Nicht baulicher Unterhalt Liegenschaften FV	100.00					
3439	Übriger Liegenschaftsaufwand FV	8'188.35		3'300		3'986.40	
35	Einlagen in Fonds und Spezialfinanzierungen					39.50	
351	Einlagen in Fonds und Spezialfinanzierungen im Eigenkapital					39.50	
3511	Einlagen in Fonds des EK					39.50	
36	Transferaufwand	469'939.95		471'400		460'018.15	
360	Ertragsanteile an Dritte	1'987.70		2'000		1'805.60	
3601	Ertragsanteile an den Kanton	1'987.70		2'000		1'805.60	
361	Entschädigungen an Gemeinwesen	322'812.65		324'250		318'517.55	
3611	Entschädigungen an den Kanton	4'495.05		5'150		4'131.20	
3612	Entschädigungen an Gemeinden und Gemeindeverbände	318'317.60		319'100		314'386.35	
362	Finanz- und Lastenausgleich	963.00		1'900		1'855.00	
3622	Ausgleichsabgabe Spitalfinanzierung	963.00		1'900		1'855.00	
363	Beiträge an Gemeinwesen und Dritte	139'641.60		138'700		133'303.00	
3631	Beiträge an den Kanton	56'171.45		59'900		63'009.95	
3632	Beiträge an Gemeinden und Gemeindeverbände	64'798.15		59'100		49'903.05	
3634	Beiträge an öffentliche Unternehmungen	1'800.00		2'000		5'700.00	
3635	Beiträge an private Unternehmungen	2'070.00		2'050		2'070.00	

d) Erfolgsrechnung Artengliederung

		Rechnung 2017		Budget 2017		Rechnung 2016	
		Aufwand	Ertrag	Aufwand	Ertrag	Aufwand	Ertrag
3636	Beiträge an private Organisationen ohne Erwerbszweck	14'052.00		14'600		9'840.00	
3637	Beiträge an private Haushalte	750.00		1'050		2'780.00	
366	Abschreibungen Investitionsbeiträge	4'535.00		4'550		4'537.00	
3660	Planmässige Abschreibung Investitionsbeiträge	4'535.00		4'550		4'537.00	
39	Interne Verrechnungen	24'904.60		26'250		23'840.60	
391	Interne Verrechnung von Dienstleistungen	9'641.10		10'250		9'619.10	
3910	Interne Verrechnung von Dienstleistungen	9'641.10		10'250		9'619.10	
392	Interne Verrechnung von Pacht, Mieten, Benützungskosten	15'263.50		16'000		14'221.50	
3920	Interne Verrechnung von Pacht, Mieten, Benützungskosten	15'263.50		16'000		14'221.50	

d) Erfolgsrechnung Artengliederung

		Rechnung 2017		Budget 2017		Rechnung 2016	
		Aufwand	Ertrag	Aufwand	Ertrag	Aufwand	Ertrag
4	Ertrag		1'634'910.35		1'071'650		1'078'867.20
40	Fiskalertrag		902'880.15		389'300		410'940.95
400	Direkte Steuern natürliche Personen		881'396.75		360'000		384'260.70
4000	Einkommenssteuern natürliche Personen		835'883.80		310'000		334'398.09
4001	Vermögenssteuern natürliche Personen		42'556.20		45'000		40'766.46
4002	Quellensteuern natürliche Personen		2'956.75		5'000		9'096.15
401	Direkte Steuern juristische Personen		1'924.60		10'000		8'999.60
4010	Gewinn- und Kapitalsteuern juristische Personen		1'924.60		10'000		8'999.60
402	Übrige Direkte Steuern		12'598.80		13'000		10'915.65
4021	Grundsteuern		8'658.30		9'000		8'659.15
4022	Vermögensgewinnsteuern		3'940.50		4'000		2'256.50
403	Besitz- und Aufwandsteuern		6'960.00		6'300		6'765.00
4033	Hundetaxen		6'960.00		6'300		6'765.00
41	Regalien und Konzessionen		3'777.60		3'700		3'706.10
412	Konzessionen		3'777.60		3'700		3'706.10
4120	Konzessionen		3'777.60		3'700		3'706.10
42	Entgelte		131'644.75		117'300		117'032.00
420	Ersatzabgaben		1'494.95		2'200		2'630.55
4200	Ersatzabgaben		1'494.95		2'200		2'630.55
421	Gebühren für Amtshandlungen		8'613.60		3'200		1'883.50
4210	Gebühren für Amtshandlungen		8'613.60		3'200		1'883.50
424	Benützungsgebühren und Dienstleistungen		95'641.55		97'700		94'522.50
4240	Benützungsgebühren und Dienstleistungen		95'641.55		97'700		94'522.50

d) Erfolgsrechnung Artengliederung

		Rechnung 2017		Budget 2017		Rechnung 2016	
		Aufwand	Ertrag	Aufwand	Ertrag	Aufwand	Ertrag
425	Erlös aus Verkäufen		50.00				23.35
4250	Verkäufe		50.00				23.35
426	Rückerstattungen		23'274.65		13'200		13'605.20
4260	Rückerstattungen Dritter		23'274.65		13'200		13'605.20
427	Bussen		2'570.00		1'000		1'945.00
4270	Bussen		2'570.00		1'000		1'945.00
429	Übrige Entgelte						2'421.90
4290	Übrige Entgelte						2'421.90
44	Finanzertrag		86'096.65		83'900		84'949.50
440	Zinsertrag		2'721.65		2'100		2'694.50
4400	Zinsen flüssige Mittel				100		1.10
4401	Zinsen Forderungen und Kontokorrente		436.30		500		593.90
4402	Zinsen kurzfristige Finanzanlagen		455.35				
4409	Übrige Zinsen von Finanzvermögen		1'830.00		1'500		2'099.50
443	Liegenschaftenertrag FV		18'000.00		18'000		18'000.00
4430	Pacht- und Mietzinse Liegenschaften FV		18'000.00		18'000		18'000.00
447	Liegenschaftenertrag VV		65'375.00		63'800		64'255.00
4470	Pacht- und Mietzinse Liegenschaften VV		63'750.00		63'300		63'250.00
4472	Vergütung für Benützung Liegenschaften VV		1'625.00		500		1'005.00
45	Entnahmen aus Fonds und Spezialfinanzierungen		3'201.90		300		
451	Entnahmen aus Fonds und Spezialfinanzierungen im Eigenkapital		3'201.90		300		
4511	Entnahmen aus Fonds EK		3'201.90		300		
46	Transferertrag		379'827.70		348'400		335'820.80

d) Erfolgsrechnung Artengliederung

		Rechnung 2017		Budget 2017		Rechnung 2016	
		Aufwand	Ertrag	Aufwand	Ertrag	Aufwand	Ertrag
461	Entschädigungen von Gemeinwesen		35'331.45		28'400		28'980.85
4611	Entschädigungen vom Kanton		255.00		250		247.50
4612	Entschädigungen von Gemeinden und Gemeindeverbänden		35'076.45		28'150		28'733.35
462	Finanz- und Lastenausgleich		317'068.00		316'000		301'000.00
4621	Finanz- und Lastenausgleich vom Kanton		316'000.00		316'000		301'000.00
4622	Ausgleich Spitalfinanzierung		1'068.00				
463	Beiträge von Gemeinwesen und Dritten		27'343.55		4'000		5'839.95
4630	Beiträge vom Bund		6'327.00				
4631	Beiträge vom Kanton		14'415.75		3'800		5'510.25
4632	Beiträge von Gemeinden und Gemeindeverbänden		6'558.60				275.40
4637	Beiträge von privaten Haushalten		42.20		200		54.30
469	Verschiedener Transferertrag		84.70				
4699	Rückverteilungen		84.70				
48	Ausserordentlicher Ertrag		102'577.00		102'500		102'577.25
489	Entnahmen aus dem Eigenkapital		102'577.00		102'500		102'577.25
4895	Entnahmen aus Aufwertungsreserve		102'577.00		102'500		102'577.25
49	Interne Verrechnungen		24'904.60		26'250		23'840.60
491	Interne Verrechnung von Dienstleistungen		9'641.10		10'250		9'619.10
4910	Interne Verrechnung von Dienstleistungen		9'641.10		10'250		9'619.10
492	Interne Verrechnung von Pacht, Mieten, Benützungskosten		15'263.50		16'000		14'221.50
4920	Interne Verrechnung von Pacht, Mieten, Benützungskosten		15'263.50		16'000		14'221.50

d) Erfolgsrechnung Artengliederung

		Rechnung 2017		Budget 2017		Rechnung 2016	
		Aufwand	Ertrag	Aufwand	Ertrag	Aufwand	Ertrag
9	Abschlusskonten	568'439.84	9'426.66	89'350	5'300	97'677.09	15'125.76
90	Abschluss Erfolgsrechnung	568'439.84	9'426.66	89'350	5'300	97'677.09	15'125.76
900	Abschluss allgemeiner Haushalt	556'484.69		78'600		88'516.72	
9000	Ertragsüberschuss Erfolgsrechnung	556'484.69		78'600		88'516.72	
901	Abschluss Spezialfinanzierungen	11'955.15	9'426.66	10'750	5'300	9'160.37	15'125.76
9010	Abschluss Spezialfinanzierungen und Fonds im EK, Ertragsüberschuss	11'955.15		10'750		9'160.37	
9011	Abschluss Spezialfinanzierungen und Fonds im EK, Aufwandüberschuss		9'426.66		5'300		15'125.76
	Total Aufwand	1'644'337.01		1'076'950		1'093'992.96	
	Total Ertrag		1'644'337.01		1'076'950		1'093'992.96

a) Zusammenzug

		Rechnung 2017		Budget 2017		Rechnung 2016	
		Ausgaben	Einnahmen	Ausgaben	Einnahmen	Ausgaben	Einnahmen
6	VERKEHR UND NACHRICHTENÜBERMITTLUNG			25'000		50'773.10	
	Nettoausgaben				25'000		50'773.10
7	UMWELTSCHUTZ UND RAUMORDNUNG	27'000.00	64'245.50	192'000	85'000		
	Nettoausgaben				107'000		
	Nettoeinnahmen	37'245.50					
9	FINANZEN UND STEUERN	64'245.50	27'000.00	85'000	217'000		50'773.10
	Nettoausgaben		37'245.50				
	Nettoeinnahmen			132'000		50'773.10	
	Total Investitionsausgaben	91'245.50		302'000		50'773.10	
	Total Investitionseinnahmen		91'245.50		302'000		50'773.10

b) Investitionsrechnung

		Rechnung 2017		Budget 2017		Rechnung 2016	
		Ausgaben	Einnahmen	Ausgaben	Einnahmen	Ausgaben	Einnahmen
6	VERKEHR UND NACHRICHTENÜBERMITTLUNG			25'000		50'773.10	
61	Strassenverkehr			25'000		50'773.10	
615	Gemeindestrassen			25'000		50'773.10	
6150	Gemeindestrassen			25'000		50'773.10	
5010.01	Sanierung Gemeindestrassen (Budgetkredit)			25'000			
5010.05	Ersatz Strassenbeleuchtung, CHF 55'000.00, GV 25.11.2015					50'773.10	
7	UMWELTSCHUTZ UND RAUMORDNUNG	27'000.00	64'245.50	192'000	85'000		
71	Wasserversorgung		18'307.40		5'000		
710	Wasserversorgung		18'307.40		5'000		
7101	Wasserwerk [Gemeindebetrieb]		18'307.40		5'000		
6370.00	Anschlussgebühren Wasser		18'307.40		5'000		
72	Abwasserbeseitigung	27'000.00	45'938.10	162'000	80'000		
720	Abwasserbeseitigung	27'000.00	45'938.10	162'000	80'000		
7200	Abwasserbeseitigung			70'000			
5620.00	Beitrag an Abwasserbeseitigung, CHF 140'000.00, GV 10.12.2014			70'000			
7201	Abwasserbeseitigung [Gemeindebetrieb]	27'000.00	45'938.10	92'000	80'000		
5620.02	Anteil an Erweiterung ARA Region Zurzach, GV 25.11.2015, CHF 142'000.00	27'000.00		92'000			
6320.00	Beitrag von Einwohnergemeinde, CHF 140'000.00, GV 10.12.2014				70'000		
6370.00	Anschlussgebühren Abwasser		45'938.10		10'000		

b) Investitionsrechnung

		Rechnung 2017		Budget 2017		Rechnung 2016	
		Ausgaben	Einnahmen	Ausgaben	Einnahmen	Ausgaben	Einnahmen
79	Raumordnung			30'000			
790	Raumordnung			30'000			
7900	Raumordnung			30'000			
5290.00	Überarbeitung Nutzungsplanung und BNO, CHF 80'000.00, GV 25.11.2015			30'000			
9	FINANZEN UND STEUERN	64'245.50	27'000.00	85'000	217'000		50'773.10
99	Nicht aufgeteilte Posten	64'245.50	27'000.00	85'000	217'000		50'773.10
999	Abschluss	64'245.50	27'000.00	85'000	217'000		50'773.10
9990	Abschluss	64'245.50	27'000.00	85'000	217'000		50'773.10
5900.01	Passivierte Einnahmen Wasserwerk		18'307.40	5'000			
5900.02	Passivierte Einnahmen Abwasserbeseitigung		45'938.10	80'000			
6900.00	Aktivierte Ausgaben allgemeiner Haushalt				125'000		50'773.10
6900.02	Aktivierte Ausgaben Abwasserbeseitigung		27'000.00		92'000		
	Total Investitionsausgaben	91'245.50		302'000		50'773.10	
	Total Investitionseinnahmen		91'245.50		302'000		50'773.10

c) Artengliederung Zusammenzug

		Rechnung 2017		Budget 2017		Rechnung 2016	
		Ausgaben	Einnahmen	Ausgaben	Einnahmen	Ausgaben	Einnahmen
5	Investitionsausgaben	91'245.50		302'000		50'773.10	
50	Sachanlagen			25'000		50'773.10	
52	Immaterielle Anlagen			30'000			
56	Investitionsbeiträge	27'000.00		162'000			
59	Übertrag an Bilanz	64'245.50		85'000			
6	Investitionseinnahmen		91'245.50		302'000		50'773.10
63	Investitionsbeiträge		64'245.50		85'000		
69	Übertrag an Bilanz		27'000.00		217'000		50'773.10
	Total Investitionsausgaben	91'245.50		302'000		50'773.10	
	Total Investitionseinnahmen		91'245.50		302'000		50'773.10

d) Investitionsrechnung Artengliederung

		Rechnung 2017		Budget 2017		Rechnung 2016	
		Ausgaben	Einnahmen	Ausgaben	Einnahmen	Ausgaben	Einnahmen
5	Investitionsausgaben	91'245.50		302'000		50'773.10	
50	Sachanlagen			25'000		50'773.10	
501	Strassen / Verkehrswege			25'000		50'773.10	
5010	Strassen / Verkehrswege			25'000		50'773.10	
52	Immaterielle Anlagen			30'000			
529	Übrige immaterielle Anlagen			30'000			
5290	Übrige immaterielle Anlagen			30'000			
56	Investitionsbeiträge	27'000.00		162'000			
562	Investitionsbeiträge an Gemeinden und Gemeindeverbände	27'000.00		162'000			
5620	Investitionsbeiträge an Gemeinden und Gemeindeverbände	27'000.00		162'000			
59	Übertrag an Bilanz	64'245.50		85'000			
590	Passivierungen	64'245.50		85'000			
5900	Passivierte Einnahmen	64'245.50		85'000			

d) Investitionsrechnung Artengliederung

		Rechnung 2017		Budget 2017		Rechnung 2016	
		Ausgaben	Einnahmen	Ausgaben	Einnahmen	Ausgaben	Einnahmen
6	Investitionseinnahmen		91'245.50		302'000		50'773.10
63	Investitionsbeiträge		64'245.50		85'000		
632	Investitionsbeiträge von Gemeinden und Gemeindeverbände				70'000		
6320	Investitionsbeiträge von Gemeinden und Gemeindeverbänden				70'000		
637	Investitionsbeiträge von privaten Haushalten		64'245.50		15'000		
6370	Investitionsbeiträge von privaten Haushalten		64'245.50		15'000		
69	Übertrag an Bilanz		27'000.00		217'000		50'773.10
690	Aktivierungen		27'000.00		217'000		50'773.10
6900	Aktivierte Ausgaben		27'000.00		217'000		50'773.10
	Total Investitionsausgaben	91'245.50		302'000		50'773.10	
	Total Investitionseinnahmen		91'245.50		302'000		50'773.10

a) Bilanz Zusammenzug		Bestand am 01.01.2017	Zuwachs	Veränderungen Abgang	Bestand am 31.12.2017
1	Aktiven	4'712'291.36	7'902'179.38	7'336'477.48	5'277'993.26
10	Finanzvermögen	788'749.76	7'875'179.38	7'173'423.18	1'490'505.96
100	Flüssige Mittel und kurzfristige Geldanlagen	327'303.21	2'550'834.83	2'113'747.88	764'390.16
101	Forderungen	122'916.35	5'115'599.40	5'046'058.05	192'457.70
102	Kurzfristige Finanzanlagen	0.00	200'000.00	0.00	200'000.00
104	Aktive Rechnungsabgrenzungen	13'230.95	8'745.15	13'230.95	8'745.15
106	Vorräte	6'715.25	0.00	386.30	6'328.95
108	Sachanlagen FV	318'584.00	0.00	0.00	318'584.00
14	Verwaltungsvermögen	3'923'541.60	27'000.00	163'054.30	3'787'487.30
140	Sachanlagen VV	3'749'630.80	0.00	158'519.30	3'591'111.50
142	Immaterielle Anlagen	2.00	0.00	0.00	2.00
146	Investitionsbeiträge	173'908.80	27'000.00	4'535.00	196'373.80
2	Passiven	4'712'291.36	2'558'665.07	1'992'963.17	5'277'993.26
20	Fremdkapital	1'162'879.11	1'896'708.51	1'784'240.89	1'275'346.73
200	Laufende Verbindlichkeiten	240'416.96	1'816'458.21	1'776'161.79	280'713.38
204	Passive Rechnungsabgrenzungen	8'079.10	16'004.80	8'079.10	16'004.80
206	Langfristige Finanzverbindlichkeiten	900'000.00	64'245.50	0.00	964'245.50
209	Verbindlichkeiten gegenüber Spezialfinanzierungen und Fonds im Fremdkapital	14'383.05	0.00	0.00	14'383.05
29	Eigenkapital	3'549'412.25	661'956.56	208'722.28	4'002'646.53
290	Verpflichtungen (+) bzw. Vorschüsse (-) gegenüber Spezialfinanzierungen	800'715.60	11'955.15	9'426.66	803'244.09
291	Fonds	5'123.85	0.00	3'201.90	1'921.95
295	Aufwertungsreserve	2'207'628.45	0.00	102'577.00	2'105'051.45
299	Bilanzüberschuss/-fehlbetrag	535'944.35	650'001.41	93'516.72	1'092'429.04
	Gesamtaktiven	4'712'291.36	7'902'179.38	7'336'477.48	5'277'993.26
	Gesamtpassiven	4'712'291.36	2'558'665.07	1'992'963.17	5'277'993.26
	Überschuss Aktiven	0.00	5'343'514.31	5'343'514.31	0.00

b) Bilanz		Bestand am 01.01.2017	Zuwachs	Veränderungen Abgang	Bestand am 31.12.2017
1	Aktiven	4'712'291.36	7'902'179.38	7'336'477.48	5'277'993.26
10	Finanzvermögen	788'749.76	7'875'179.38	7'173'423.18	1'490'505.96
100	Flüssige Mittel und kurzfristige Geldanlagen	327'303.21	2'550'834.83	2'113'747.88	764'390.16
1000	Kasse	1'527.30	18'755.35	18'609.00	1'673.65
10000	Hauptkassen	843.95	17'792.75	17'511.30	1'125.40
10000.01	Kasse Finanzverwaltung	843.95	17'792.75	17'511.30	1'125.40
10001	Nebenkassen	683.35	962.60	1'097.70	548.25
10001.01	Nebenkasse Abteilung Kanzlei	683.35	962.60	1'097.70	548.25
1001	Post	300'350.98	2'156'197.18	1'995'787.64	460'760.52
10010	Post-Geschäftskonten	299'228.88	1'856'197.18	1'995'787.64	159'638.42
10010.01	Postfinance 50-12307-0	299'228.88	1'856'197.18	1'995'787.64	159'638.42
10011	Weitere Postkonten	1'122.10	300'000.00	0.00	301'122.10
10011.01	Postfinance 92-528374-7 (E-Deposito)	1'122.10	300'000.00	0.00	301'122.10
1002	Bank	25'424.93	374'814.30	98'283.24	301'955.99
10020	Bankkontokorrente	25'424.93	374'814.30	98'283.24	301'955.99
10020.01	NAB Brugg Kto 370056-91	25'424.93	374'814.30	98'283.24	301'955.99
1004	Debit- und Kreditkarten	0.00	1'068.00	1'068.00	0.00
10040	Debit- und Kreditkarten-Verkäufe	0.00	1'068.00	1'068.00	0.00
10040.01	Debit- und Kreditkarten-Verkäufe (Terminal Gemeindebüro)	0.00	1'068.00	1'068.00	0.00
101	Forderungen	122'916.35	5'115'599.40	5'046'058.05	192'457.70

b) Bilanz		Bestand am 01.01.2017	Zuwachs	Veränderungen Abgang	Bestand am 31.12.2017
1010	Forderungen aus Lieferungen und Leistungen gegenüber Dritten	8'097.65	233'191.20	236'331.70	4'957.15
10100	Forderungen aus Lieferungen und Leistungen	8'097.65	233'191.20	236'331.70	4'957.15
10100.01	Forderungen Abfallgebühren, Arenbeitrag	171.25	17'216.80	16'939.50	448.55
10100.02	Forderungen Abwasser- und Wassergebühren	0.00	107'953.50	104'937.85	3'015.65
10100.03	Forderungen Anschlussgebühren	0.00	868.00	0.00	868.00
10100.04	Forderungen Baubewilligungsgebühren	1'131.40	17'951.30	19'082.70	0.00
10100.05	Forderungen Hundetaxen	0.00	6'600.00	6'600.00	0.00
10100.06	Forderungen Gebühren Gemeindebüro	0.00	394.00	394.00	0.00
10100.07	Forderungen Benützungsgebühren, Mieten, Pacht	0.00	545.00	545.00	0.00
10100.09	Forderungen (manuell)	2'757.40	2.75	2'757.40	2.75
10100.10	Forderungen Übrige	4'037.60	81'659.85	85'075.25	622.20
1011	Kontokorrente mit Dritten	0.00	14.50	0.00	14.50
10110	Kontokorrente mit Dritten	0.00	14.50	0.00	14.50
10110.03	Kontokorrent mit EG Rekingen	0.00	14.50	0.00	14.50
1012	Steuerforderungen	112'608.70	4'516'189.20	4'443'195.65	185'602.25
10120	Forderungen allgemeine Gemeindesteuern	112'608.70	4'460'129.15	4'440'020.80	132'717.05
10120.01	SL Sammelkonto	119'070.75	1'862'287.95	1'832'832.65	148'526.05
10120.02	SL Direktzahlungen	0.00	1'002'846.50	1'002'846.50	0.00
10120.03	SL ERS/ARS - Zahlungen	0.00	1'363'453.80	1'363'453.80	0.00
10120.04	SL Aktien- und Quellensteuern	0.00	25'734.20	25'734.20	0.00
10120.05	SL Rückerstattungen, Verrechnungen, Umbuchungen	12.95	75'000.35	75'013.30	0.00
10120.08	SL Rückzahlung auf Konto	0.00	130'806.35	130'806.35	0.00
10120.99	WB auf Forderungen allgemeine Gemeindesteuern	-6'475.00	0.00	9'334.00	-15'809.00
10121	Forderungen Sondersteuern	0.00	56'060.05	3'174.85	52'885.20
10121.11	Forderungen Nachsteuern und Bussen	0.00	49'710.35	0.00	49'710.35
10121.12	Forderungen Grundstückgewinnsteuern	0.00	6'349.70	0.00	6'349.70
10121.99	WB auf Forderungen Sondersteuern	0.00	0.00	3'174.85	-3'174.85

b) Bilanz		Bestand am 01.01.2017	Zuwachs	Veränderungen Abgang	Bestand am 31.12.2017
1013	Anzahlungen an Dritte	2'210.00	5'000.00	5'326.20	1'883.80
10130	Vorauszahlungen an Dritte	2'210.00	5'000.00	5'326.20	1'883.80
10130.01	Vorauszahlungen an Regionaler Sozialdienst Bad Zurzach	2'210.00	5'000.00	5'326.20	1'883.80
1015	Interne Kontokorrente	0.00	361'204.50	361'204.50	0.00
10153	Abrechnungskonten Löhne	0.00	127'630.20	127'630.20	0.00
10153.01	Abrechnungskonto Lohnverarbeitung	0.00	127'630.20	127'630.20	0.00
10154	Abrechnungskonten Zahlungsverkehr	0.00	233'574.30	233'574.30	0.00
10154.02	Abrechnungskonto ESR-Eingänge	0.00	233'574.30	233'574.30	0.00
102	Kurzfristige Finanzanlagen	0.00	200'000.00	0.00	200'000.00
1020	Kurzfristige Darlehen	0.00	200'000.00	0.00	200'000.00
10200	Kurzfristige Darlehen FV	0.00	200'000.00	0.00	200'000.00
10200.02	Kurzfristiges Darlehen an EG Rekingen	0.00	200'000.00	0.00	200'000.00
104	Aktive Rechnungsabgrenzungen	13'230.95	8'745.15	13'230.95	8'745.15
1040	Personalaufwand	0.00	744.40	0.00	744.40
10400	RA Personalaufwand	0.00	744.40	0.00	744.40
10400.01	RA Personalaufwand	0.00	744.40	0.00	744.40
1041	Sach- und übriger Betriebsaufwand	1'400.00	0.00	1'400.00	0.00
10410	RA Sach- und übriger Betriebsaufwand	1'400.00	0.00	1'400.00	0.00
10410.01	RA Sach- und übriger Betriebsaufwand	1'400.00	0.00	1'400.00	0.00
1042	Steuern	10'539.45	6'433.25	10'539.45	6'433.25

b) Bilanz		Bestand am 01.01.2017	Zuwachs	Veränderungen Abgang	Bestand am 31.12.2017
10420	RA Steuern	10'539.45	6'433.25	10'539.45	6'433.25
10420.01	RA Steuern	10'539.45	6'433.25	10'539.45	6'433.25
1043	Transfers der Erfolgsrechnung	1'291.50	447.50	1'291.50	447.50
10430	RA Transfers der Erfolgsrechnung	1'291.50	447.50	1'291.50	447.50
10430.01	RA Transfers der Erfolgsrechnung	1'291.50	447.50	1'291.50	447.50
1044	Finanzaufwand / Finanzertrag	0.00	120.00	0.00	120.00
10440	RA Finanzaufwand / Finanzertrag	0.00	120.00	0.00	120.00
10440.01	RA Finanzaufwand / Finanzertrag	0.00	120.00	0.00	120.00
1045	Übriger betrieblicher Ertrag	0.00	1'000.00	0.00	1'000.00
10450	RA übriger betrieblicher Ertrag	0.00	1'000.00	0.00	1'000.00
10450.01	RA übriger betrieblicher Ertrag	0.00	1'000.00	0.00	1'000.00
106	Vorräte	6'715.25	0.00	386.30	6'328.95
1060	Vorräte	6'715.25	0.00	386.30	6'328.95
10603	Vorräte Abfallwirtschaft	6'715.25	0.00	386.30	6'328.95
10603.01	Vorräte Abfallwirtschaft	6'715.25	0.00	386.30	6'328.95
108	Sachanlagen FV	318'584.00	0.00	0.00	318'584.00
1084	Gebäude FV	318'584.00	0.00	0.00	318'584.00
10840	Gebäude FV	318'584.00	0.00	0.00	318'584.00
10840.01	ANBU Liegenschaften FV	318'584.00	0.00	0.00	318'584.00
14	Verwaltungsvermögen	3'923'541.60	27'000.00	163'054.30	3'787'487.30
140	Sachanlagen VV	3'749'630.80	0.00	158'519.30	3'591'111.50

b) Bilanz		Bestand am 01.01.2017	Zuwachs	Veränderungen Abgang	Bestand am 31.12.2017
1400	Grundstücke VV	334'860.00	0.00	0.00	334'860.00
14000	Grundstücke allgemeiner Haushalt	334'860.00	0.00	0.00	334'860.00
14000.01	Grundstücke allgemeiner Haushalt	334'860.00	0.00	0.00	334'860.00
1401	Strassen / Verkehrswege	714'213.50	0.00	21'303.00	692'910.50
14010	Strassen / Verkehrswege allgemeiner Haushalt	714'213.50	0.00	21'303.00	692'910.50
14010.01	Strassen / Verkehrswege allgemeiner Haushalt	852'165.50	0.00	0.00	852'165.50
14010.99	WB Strassen / Verkehrswege allgemeiner Haushalt	-137'952.00	0.00	21'303.00	-159'255.00
1403	Tiefbauten	1'182'307.40	0.00	29'754.00	1'152'553.40
14030	Tiefbauten allgemeiner Haushalt	230'340.85	0.00	6'004.00	224'336.85
14030.01	Tiefbauten allgemeiner Haushalt	281'859.85	0.00	0.00	281'859.85
14030.99	WB Tiefbauten allgemeiner Haushalt	-51'519.00	0.00	6'004.00	-57'523.00
14031	Tiefbauten Wasserwerk	417'717.85	0.00	11'684.00	406'033.85
14031.01	Tiefbauten Wasserwerk	584'243.85	0.00	0.00	584'243.85
14031.99	WB Tiefbauten Wasserwerk	-166'526.00	0.00	11'684.00	-178'210.00
14032	Tiefbauten Abwasserbeseitigung	534'248.70	0.00	12'066.00	522'182.70
14032.01	Tiefbauten Abwasserbeseitigung	603'309.70	0.00	0.00	603'309.70
14032.99	WB Tiefbauten Abwasserbeseitigung	-69'061.00	0.00	12'066.00	-81'127.00
1404	Hochbauten	1'459'872.30	0.00	103'013.30	1'356'859.00
14040	Hochbauten allgemeiner Haushalt	1'452'213.30	0.00	102'610.30	1'349'603.00
14040.01	Hochbauten allgemeiner Haushalt	3'591'339.00	0.00	0.00	3'591'339.00
14040.99	WB Hochbauten allgemeiner Haushalt	-2'139'125.70	0.00	102'610.30	-2'241'736.00
14041	Hochbauten Wasserwerk	7'659.00	0.00	403.00	7'256.00
14041.01	Hochbauten Wasserwerk	14'107.00	0.00	0.00	14'107.00
14041.99	WB Hochbauten Wasserwerk	-6'448.00	0.00	403.00	-6'851.00

b) Bilanz		Bestand am 01.01.2017	Zuwachs	Veränderungen Abgang	Bestand am 31.12.2017
1406	Mobilien VV	58'377.60	0.00	4'449.00	53'928.60
14060	Mobilien allgemeiner Haushalt	44'567.65	0.00	2'476.00	42'091.65
14060.01	Mobilien allgemeiner Haushalt	49'519.65	0.00	0.00	49'519.65
14060.99	WB Mobilien allgemeiner Haushalt	-4'952.00	0.00	2'476.00	-7'428.00
14061	Mobilien Wasserwerk	13'809.95	0.00	1'973.00	11'836.95
14061.01	Mobilien Wasserwerk	19'728.95	0.00	0.00	19'728.95
14061.99	WB Mobilien Wasserwerk	-5'919.00	0.00	1'973.00	-7'892.00
142	Immaterielle Anlagen	2.00	0.00	0.00	2.00
1429	Übrige immaterielle Anlagen	2.00	0.00	0.00	2.00
14290	Übrige immaterielle Anlagen allgemeiner Haushalt	1.00	0.00	0.00	1.00
14290.01	Übrige immaterielle Anlagen allgemeiner Haushalt	65'424.00	0.00	0.00	65'424.00
14290.99	WB übrige immaterielle Anlagen allgemeiner Haushalt	-65'423.00	0.00	0.00	-65'423.00
14292	Übrige immaterielle Anlagen Abwasserbeseitigung	1.00	0.00	0.00	1.00
14292.01	Übrige immaterielle Anlagen Abwasserbeseitigung	53'533.00	0.00	0.00	53'533.00
14292.99	WB übrige immaterielle Anlagen Abwasserbeseitigung	-53'532.00	0.00	0.00	-53'532.00
146	Investitionsbeiträge	173'908.80	27'000.00	4'535.00	196'373.80
1462	Investitionsbeiträge an Gemeinden und Gemeindeverbände	169'968.80	0.00	4'272.00	165'696.80
14620	Investitionsbeiträge an Gemeinden und Gemeindeverbände allgemeiner Haushalt	15'276.00	0.00	796.00	14'480.00
14620.01	Investitionsbeiträge an Gemeinden und Gemeindezweckverbände allgemeiner Haushalt	27'904.00	0.00	0.00	27'904.00
14620.99	WB Investitionsbeiträge an Gemeinden und Gemeindezweckverbände allgemeiner Haushalt	-12'628.00	0.00	796.00	-13'424.00

b) Bilanz		Bestand am 01.01.2017	Zuwachs	Veränderungen Abgang	Bestand am 31.12.2017
14622	Investitionsbeiträge an Gemeinden und Gemeindeverbände Abwasserbeseitigung	154'692.80	0.00	3'476.00	151'216.80
14622.01	Investitionsbeiträge an Gemeinden und Gemeindezweckverbände Abwasserbeseitigung	173'770.80	0.00	0.00	173'770.80
14622.99	WB Investitionsbeiträge an Gemeinden und Gemeindezweckverbände Abwasserbeseitigung	-19'078.00	0.00	3'476.00	-22'554.00
1464	Investitionsbeiträge an öffentliche Unternehmungen	3'940.00	0.00	263.00	3'677.00
14640	Investitionsbeiträge an öffentliche Unternehmungen allgemeiner Haushalt	3'940.00	0.00	263.00	3'677.00
14640.01	Investitionsbeiträge an öffentliche Unternehmungen allgemeiner Haushalt	9'200.00	0.00	0.00	9'200.00
14640.99	WB Investitionsbeiträge an öffentliche Unternehmungen allgemeiner Haushalt	-5'260.00	0.00	263.00	-5'523.00
1469	Investitionsbeiträge an Anlagen im Bau	0.00	27'000.00	0.00	27'000.00
14692	Investitionsbeiträge an Anlagen im Bau Abwasserbeseitigung	0.00	27'000.00	0.00	27'000.00
14692.01	Investitionsbeiträge an Anlagen im Bau Abwasserbeseitigung	0.00	27'000.00	0.00	27'000.00

b) Bilanz		Bestand am 01.01.2017	Zuwachs	Veränderungen Abgang	Bestand am 31.12.2017
2	Passiven	4'712'291.36	2'558'665.07	1'992'963.17	5'277'993.26
20	Fremdkapital	1'162'879.11	1'896'708.51	1'784'240.89	1'275'346.73
200	Laufende Verbindlichkeiten	240'416.96	1'816'458.21	1'776'161.79	280'713.38
2000	Laufende Verbindlichkeiten aus Lieferungen und Leistungen von Dritten	53'744.15	802'175.91	812'047.79	43'872.27
20000	Laufende Verbindlichkeiten aus Lieferungen und Leistungen von Dritten	53'744.15	783'029.06	792'900.94	43'872.27
20000.01	Kreditoren Sammelkonto	47'640.25	778'649.76	786'797.04	39'492.97
20000.02	Kreditoren Lohn	6'103.90	4'379.30	6'103.90	4'379.30
20001	Kreditoren Sozial- und Personalversicherungen	0.00	19'146.85	19'146.85	0.00
20001.01	Abrechnungskonto mit SVA	0.00	13'472.00	13'472.00	0.00
20001.02	Abrechnungskonto Unfallversicherung	0.00	1'707.40	1'707.40	0.00
20001.03	Abrechnungskonto mit Personalversicherung	0.00	3'967.45	3'967.45	0.00
2001	Kontokorrente mit Dritten	97'830.06	9'940.70	9'828.55	97'942.21
20010	Kontokorrente mit Dritten	97'830.06	9'940.70	9'828.55	97'942.21
20010.01	Kontokorrent mit Ortsbürgergemeinde	97'510.06	432.15	0.00	97'942.21
20010.02	Kontokorrent mit EG Baldingen	0.00	2'031.15	2'031.15	0.00
20010.03	Kontokorrent mit EG Kaiserstuhl	0.00	1'318.35	1'318.35	0.00
20010.04	Kontokorrent mit EG Mellikon	0.00	140.00	140.00	0.00
20010.05	Kontokorrent mit EG Rekingen	320.00	5'241.20	5'561.20	0.00
20010.06	Kontokorrent mit EG Rümikon	0.00	258.00	258.00	0.00
20010.07	Kontokorrent mit EG Wislikofen	0.00	519.85	519.85	0.00
2002	Steuern	88'842.75	1'001'792.65	951'736.50	138'898.90
20020	Verpflichtungen allgemeine Gemeindesteuern	88'842.75	1'001'792.65	951'736.50	138'898.90
20020.01	Kantonssteuern	43'421.15	922'999.35	867'706.25	98'714.25
20020.02	Reformierte Kirchensteuern	4'138.30	12'121.70	12'146.30	4'113.70
20020.03	Römisch-kath. Kirchensteuern	7'631.95	41'406.95	38'204.40	10'834.50

b) Bilanz		Bestand am 01.01.2017	Zuwachs	Veränderungen Abgang	Bestand am 31.12.2017
20020.04	Christkath. Kirchensteuern	844.55	900.70	872.75	872.50
20020.13	Haben-Saldo SL Steuerbezug	8'361.50	3'199.50	8'361.50	3'199.50
20020.14	Überzahlung Steuern ordentliches Verfahren	24'445.30	21'164.45	24'445.30	21'164.45
2009	Übrige Verpflichtungen	0.00	2'548.95	2'548.95	0.00
20090	Übrige Verpflichtungen	0.00	2'548.95	2'548.95	0.00
20090.01	Pendente Durchgangsposten	0.00	2'548.95	2'548.95	0.00
204	Passive Rechnungsabgrenzungen	8'079.10	16'004.80	8'079.10	16'004.80
2040	Personalaufwand	0.00	4'054.40	0.00	4'054.40
20400	RA Personalaufwand	0.00	4'054.40	0.00	4'054.40
20400.01	RA Personalaufwand	0.00	4'054.40	0.00	4'054.40
2041	Sach- und übriger Betriebsaufwand	3'600.20	0.00	3'600.20	0.00
20410	RA Sach- und übriger Betriebsaufwand	3'600.20	0.00	3'600.20	0.00
20410.01	RA Sach- und übriger Betriebsaufwand	3'600.20	0.00	3'600.20	0.00
2043	Transfers der Erfolgsrechnung	4'478.90	3'950.40	4'478.90	3'950.40
20430	RA Transfers der Erfolgsrechnung	4'478.90	3'950.40	4'478.90	3'950.40
20430.01	RA Transfers der Erfolgsrechnung	4'478.90	3'950.40	4'478.90	3'950.40
2044	Finanzaufwand / Finanzertrag	0.00	8'000.00	0.00	8'000.00
20440	RA Finanzaufwand / Finanzertrag	0.00	8'000.00	0.00	8'000.00
20440.01	RA Finanzaufwand / Finanzertrag	0.00	8'000.00	0.00	8'000.00
206	Langfristige Finanzverbindlichkeiten	900'000.00	64'245.50	0.00	964'245.50
2064	Darlehen, Schuldscheine	900'000.00	0.00	0.00	900'000.00

b) Bilanz		Bestand am 01.01.2017	Zuwachs	Veränderungen Abgang	Bestand am 31.12.2017
20640	Langfristige Darlehen	900'000.00	0.00	0.00	900'000.00
20640.01	Postfinance, fester Vorschuss bis 02.07.2021 (0,35% Zins)	900'000.00	0.00	0.00	900'000.00
2068	Passivierte Investitionsbeiträge	0.00	64'245.50	0.00	64'245.50
20687	Passivierte Investitionsbeiträge von privaten Haushalten	0.00	64'245.50	0.00	64'245.50
20687.10	Passivierte Investitionsbeiträge von privaten Haushalten Wasserwerk	0.00	18'307.40	0.00	18'307.40
20687.20	Passivierte Investitionsbeiträge von privaten Haushalten Abwasserbeseitigung	0.00	45'938.10	0.00	45'938.10
209	Verbindlichkeiten gegenüber Spezialfinanzierungen und Fonds im Fremdkapital	14'383.05	0.00	0.00	14'383.05
2091	Verbindlichkeiten gegenüber Fonds im FK	14'383.05	0.00	0.00	14'383.05
20910	Verbindlichkeiten gegenüber Fonds im FK	14'383.05	0.00	0.00	14'383.05
20910.01	Ersatzabgaben für Schutzraumbauten	14'383.05	0.00	0.00	14'383.05
29	Eigenkapital	3'549'412.25	661'956.56	208'722.28	4'002'646.53
290	Verpflichtungen (+) bzw. Vorschüsse (-) gegenüber Spezialfinanzierungen	800'715.60	11'955.15	9'426.66	803'244.09
2900	Spezialfinanzierungen im EK	800'715.60	11'955.15	9'426.66	803'244.09
29001	Verpflichtungen / Vorschüsse Wasserwerk	319'542.73	11'955.15	0.00	331'497.88
29001.01	Verpflichtungen / Vorschüsse Wasserwerk	319'542.73	11'955.15	0.00	331'497.88
29002	Verpflichtungen / Vorschüsse Abwasserbeseitigung	461'887.75	0.00	2'694.75	459'193.00
29002.01	Verpflichtungen / Vorschüsse Abwasserbeseitigung	461'887.75	0.00	2'694.75	459'193.00
29003	Verpflichtungen / Vorschüsse Abfallwirtschaft	19'285.12	0.00	6'731.91	12'553.21
29003.01	Verpflichtungen / Vorschüsse Abfallwirtschaft	19'285.12	0.00	6'731.91	12'553.21

b) Bilanz		Bestand am 01.01.2017	Zuwachs	Veränderungen Abgang	Bestand am 31.12.2017
291	Fonds	5'123.85	0.00	3'201.90	1'921.95
2911	Legate und Stiftungen ohne eigene Rechtspersönlichkeit im EK	5'123.85	0.00	3'201.90	1'921.95
29110	Zweckgebundene Zuwendungen	5'123.85	0.00	3'201.90	1'921.95
29110.01	Kreuzwegstationenstiftung	876.85	0.00	0.00	876.85
29110.02	Lourdesgrottenfonds	4'247.00	0.00	3'201.90	1'045.10
295	Aufwertungsreserve	2'207'628.45	0.00	102'577.00	2'105'051.45
2950	Aufwertungsreserve	2'207'628.45	0.00	102'577.00	2'105'051.45
29500	Aufwertungsreserve allgemeiner Haushalt	2'207'628.45	0.00	102'577.00	2'105'051.45
29500.01	Aufwertungsreserve allgemeiner Haushalt	1'872'768.45	0.00	102'577.00	1'770'191.45
29500.02	Aufwertungsreserve Grundstücke	334'860.00	0.00	0.00	334'860.00
299	Bilanzüberschuss/-fehlbetrag	535'944.35	650'001.41	93'516.72	1'092'429.04
2990	Jahresergebnis	88'516.72	561'484.69	93'516.72	556'484.69
29900	Jahresergebnis	88'516.72	561'484.69	93'516.72	556'484.69
29900.01	Jahresergebnis	88'516.72	561'484.69	93'516.72	556'484.69
2999	Kumulierte Ergebnisse der Vorjahre	447'427.63	88'516.72	0.00	535'944.35
29990	Kumulierte Ergebnisse der Vorjahre	447'427.63	88'516.72	0.00	535'944.35
29990.01	Kummulierte Ergebnisse der Vorjahre	447'427.63	88'516.72	0.00	535'944.35
	Gesamtaktiven	4'712'291.36	7'902'179.38	7'336'477.48	5'277'993.26
	Gesamtpassiven	4'712'291.36	2'558'665.07	1'992'963.17	5'277'993.26
	Überschuss Aktiven	0.00	5'343'514.31	5'343'514.31	0.00

GELDFLUSSRECHNUNG

Einwohnergemeinde Böbikon

	2017	2016
	CHF	CHF
Bezeichnung		
Gesamtergebnis Erfolgsrechnung (+ = Ertragsüberschuss / - = Aufwandüberschuss)	559'013.18	82'551.33
Abschreibungen von Verwaltungsvermögen und Investitionsbeiträgen	163'054.30	161'786.25
Abtragung Bilanzfehlbetrag	0.00	0.00
Wertberichtigungen auf Darlehen und Beteiligungen	0.00	0.00
Auflösung passivierte Investitionsbeiträge (-)	0.00	0.00
Entnahme (-) aus Aufwertungsreserve	-102'577.00	-102'577.25
Realisierte Kursverluste (+) und Gewinne (-) / Wertberichtigungen Anlagen FV	0.00	0.00
Aufwertung VV (-)	0.00	0.00
Abnahme (+) / Zunahme (-) von Forderungen	-68'658.85	-34'400.53
Abnahme (+) / Zunahme (-) von aktiven Rechnungsabgrenzungen	4'485.80	11'288.00
Abnahme (+) / Zunahme (-) von Vorräten	386.30	364.25
Abnahme (-) / Zunahme (+) von laufenden Verbindlichkeiten	40'184.27	6'681.75
Abnahme (-) / Zunahme (+) von passiven Rechnungsabgrenzungen	7'925.70	2'009.10
Abnahme (-) / Zunahme (+) von kurzfristigen Rückstellungen	0.00	0.00
Abnahme (-) / Zunahme (+) von langfristigen Rückstellungen	0.00	0.00
Abnahme (-) / Zunahme (+) von Fonds im Eigenkapital	0.00	0.00
Abnahme (-) / Zunahme (+) von Legaten und Stiftungen ohne eigene Rechtspersönlichkeit im EK	-3'240.00	0.00
Abnahme (-) / Zunahme (+) von Rücklagen der Globalbudgetbereiche	0.00	0.00
Abnahme (-) / Zunahme (+) von Vorfinanzierungen	0.00	0.00
Geldfluss aus operativer Tätigkeit	600'573.70	127'702.90
Geldfluss aus Investitions- und Anlagentätigkeit		
Liquiditätswirksame Einnahmen (+) der Investitionsrechnung (exkl. Darlehen/Beteiligungen)	63'377.50	0.00
Liquiditätswirksame Ausgaben (-) der Investitionsrechnung (exkl. Darlehen/Beteiligungen)	-27'000.00	-50'773.10
Rückzahlung bzw. Verkauf (+) von Darlehen und Beteiligungen, Grundkapitalien VV	0.00	0.00

Vergabe bzw. Kauf (-) von Darlehen und Beteiligungen, Grundkapitalien VV	0.00	0.00
Geldfluss aus Investitionstätigkeit ins Verwaltungsvermögen	36'377.50	-50'773.10
Verkauf (+) von Sachanlagen FV	0.00	0.00
Kauf (-) / Investitionen (-) von Sachanlagen FV	0.00	0.00
Zunahme (-) / Abnahme (+) von Kontokorrenten (aktive) mit Dritten	-14.50	0.00
Verkauf (+) von Finanzanlagen FV	0.00	0.00
Kauf (-) von Finanzanlagen FV	-200'000.00	0.00
Geldfluss aus Anlagentätigkeit ins Finanzvermögen	-200'014.50	0.00
Geldfluss aus Investitions- und Anlagentätigkeit	-163'637.00	-50'773.10
Geldfluss aus Finanzierungstätigkeit		
Abnahme (-) / Zunahme (+) von Kontokorrenten (passive) mit Dritten	112.15	7'001.15
Aufnahme (+) von Finanzverbindlichkeiten	0.00	0.00
Rückzahlung (-) von Finanzverbindlichkeiten	0.00	0.00
Abnahme (-) / Zunahme (+) von Verbindlichkeiten gegenüber Fonds im Fremdkapital	0.00	0.00
Zunahme (+) von Legaten und Stiftungen ohne eigene Rechtspersönlichkeit im EK	38.10	39.50
Geldfluss aus Finanzierungstätigkeit	150.25	7'040.65
Total Geldfluss	437'086.95	83'970.45
Bestand Flüssige Mittel 1.1.	327'303.21	243'332.76
Bestand Flüssige Mittel 31.12.	764'390.16	327'303.21
<i>Kontrollrechnung Differenz Geldfluss</i>	0.00	0.00

EIGENKAPITALNACHWEIS JAHRESRECHNUNG 2017							
	Verpflichtungen bzw. Vorschüsse gegenüber Spezialfinanzierungen	Fonds	Rücklagen der Globalbudget- bereiche	Vorfinanzierungen	Aufwertungsreserve VV	Bilanzüberschuss / fehlbetrag	Eigenkapital (Total)
	290	291	292	293	295	299	29
Bestand per 01.01.	800'715.60	5'123.85	0.00	0.00	2'207'628.45	535'944.35	3'549'412.25
Einlagen in Spezialfinanzierungen EK 3510	0.00						0.00
Entnahmen aus Spezialfinanzierungen des EK 4510	0.00						0.00
Einlagen in Fonds des EK 3511		0.00					0.00
Entnahmen aus Fonds EK 4511		3'201.90					3'201.90
Einlagen in Legate und Stiftungen ohne eigene Rechtspersönlichkeit im EK 3512							0.00
Entnahmen Legate und Stiftungen ohne eigene Rechtspersönlichkeit im EK 4512							0.00
Einlagen in Rücklagen der Globalbudgetbereiche 3892			0.00				0.00
Entnahmen aus Rücklagen der Globalbudgetbereiche 4892			0.00				0.00
Einlagen in Vorfinanzierungen des EK 3893				0.00			0.00
Entnahmen aus Vorfinanzierungen des EK 4893				0.00			0.00
Entnahmen aus Aufwertungsreserve					102'577.00		102'577.00
Abtragung Bilanzfehlbetrag 3899						0.00	0.00
Umbuchungen innerhalb des Eigenkapitals							0.00
							0.00
Jahresergebnis 90	2'528.49					556'484.69	559'013.18
Bestand per 31.12.	803'244.09	1'921.95	0.00	0.00	2'105'051.45	1'092'429.04	4'002'646.53

Rückstellungsspiegel

Art	Bezeichnung	Bestand per 01.01.2017	Bildungen (inkl. Erhöhungen)	Verwendungen / Auflösung	Bestand per 31.12.2017
205x / 208x	Total Sachgruppen	0.00	0.00	0.00	0.00

BETEILIGUNGS- UND GEWÄHRLEISTUNGSSPIEGEL 2017

Organisation	Rechtsform	Tätigkeitsgebiet	Eigenkapital	Anteil der Gemeinde	Buchwert per 31.12.2017	Bemerkungen
Privatrechtliche Unternehmungen (Aktiengesellschaften, Gesellschaften mit beschränkter Haftung, Genossenschaften)						
Keine						
Gemeindeverbände						
Gemeindeverband Zurzibiet Sozial	Gemeindeverband	Organisation und Führung der Amtsvormundschaft, der Jugend-, Familien- und Eheberatung, der Pflegekinderaufsicht, der Mütter- und Väterberatung und der Suchtberatung	208'838.97		0.00	keine
Gemeindeverband Regionalschiessanlage Chrüzlibachtal	Gemeindeverband	Betrieb einer regionalen Schiessanlage im Gebiet des Chrüzlibachtales in der Gemeinde Rekingen.	93'585.77		0.00	keine
Gemeindeverband Kehrichtverwertung Region Baden-Brugg	Gemeindeverband	Der Verband sorgt für die Verwertung und die Verbrennung des Kehrichtes und Sperrgutes seiner Verbandsgemeinden (§ 2).	112'411'113.00		0.00	keine
Gemeindeverband Verwaltung2000	Gemeindeverband	Optimale Organisation und Erledigung der Verwaltungsarbeiten der Verbandsgemeinden	91'257.93		0.00	keine
Gemeindeverband Regibad Zurzach	Gemeindeverband	Betrieb einer gemeinsamen Schwimmbadanlage "Regibad Zurzach"	339'108.47		0.00	keine
Gemeindeverband Abwasserverband Region Zurzach	Gemeindeverband	Die Sauberhaltung der Gewässer im Einzugsgebiet der Kläranlage	3'075'954.14		0.00	keine
Gemeindeverband Planungsverband Zurzibiet Regio	Gemeindeverband	Gesundheit, Freizeit und Erholung als Wachstumsmarkt fördern etc.	63'998.26		0.00	keine
Schulverband Kreisprimarschule Chrüzlibachtal	Gemeindeverband	Gemeinsame Führung der Primarschule und des Kindergartens für die Verbandsgemeinden	54'948.92		0.00	Einstellung des Betriebes per 31.07.2016. Auflösung Verband und Verteilung Kapital im Jahre 2017.

Gemeindeverband Schulverband Oberstufe Rheintal-Studenland	Gemeindeverband	Gemeinsame Führung einer Oberstufenkreisschule für die Verbandsgemeinden	0.00		0.00	keine
Gemeindeverband Bevölkerungsschutz Zurzibiet	Gemeindeverband	Erfüllung der erforderlichen Aufgaben im Bevölkerungsschutz, speziell für die ZSO und das RFO	0.00		0.00	keine
Gemeindeverband Schulverband Kreisprimarschule Chrüzlibach	Gemeindeverband	Gemeinsame Führung der Primarschule und des Kindergartens für die Verbandsgemeinden	-432.19		0.00	Betrieb ab 01.01.2016
Verträge						
Gemeinde Bad Zurzach (Musikschule Bad Zurzach)	Gemeindevertrag gültig ab 01.01.2010 (Laufzeit unbeschränkt, Kündigungsfrist 6 Monate)	Allen Bevölkerungsschichten offen stehen und zur Lebensqualität und zu kultureller Bereicherung betragen.			0.00	keine
Gemeinde Baldingen (Feuerwehr Baldingen-Böbikon)	Gemeindevertrag vom 26.08.1997 (Laufzeit unbeschränkt)	Optimale Organisation der Feuerwehren der Gemeinden Baldingen und Böbikon			0.00	keine
Regionales Betreibungsamt Bad Zurzach	Gemeindevertrag vom 11.04.2014 (Laufzeit unbeschränkt, Kündigungsfrist 1 Jahr)	Führung eines regionalen Betreibungsamtes			0.00	keine
Gemeinde Bad Zurzach (Anstellung Pilzkontrolleurin)	Vereinbarung vom 21.11.2014 (Laufzeit 4 Jahre, analog Amtsperiode, Kündigungsfrist 3 Monate)	Anstellung einer gemeinsamen Pilzkontrolleurin			0.00	keine
Gemeindevertrag Regionale Gemeindepolizei Zurzibiet	Gemeindevertrag gültig ab 01.01.2007 (Laufzeit fest bis 31.12.2009, stillschweigende Verlängerung jeweils um 4 Jahre, Kündigungsfrist 2 Jahre)	Polizeiliche Grundversorgung im Zurzibiet			0.00	keine

Gemeinde Bad Zurzach (ambulanter Sprachheildienst)	Gemeindevertrag vom 18.03.2013 (Laufzeit unbeschränkt, Kündigungsfrist 1 Jahr)	Die Gemeinden Bad Zurzach, Baldingen, Böbikon, Rekingen und Rietheim führen gemeinsam einen ambulanten Sprachheildienst, welcher den Sprachheilunterricht (Logopädie- und Legasthenietherapie) für Kinder der Schulen der angeschlossenen Gemeinden umfasst. Dazu gehören die Abklärungen und Behandlungen von Sprachstörungen von Kindern im Vorschul- und Schulbereich.			0.00	keine
Andere						
Spitex Bad Zurzach	Verein	Spitex verbessert die Lebensqualität zu Hause	79'430.54		0.00	Beitrag 2017 je Einwohner CHF 71.00

Bemerkungen:

Weitere Details zu den Beteiligungen sind dem Beteiligungsportefeuille zu entnehmen.

Eventualverbindlichkeiten	Laufzeit	Betrag	Bemerkungen
Keine			

Eventualguthaben	Laufzeit	Betrag	Bemerkungen
Keine			

KREDITKONTROLLE

Rechnung 2017					Rechnung 2017		Budget 2017		
Kontonummer	Kreditbeschrieb GV Datum / Kreditbetrag	Kreditbetrag	Kumulierte Ausgaben bis 31.12.2016	Kumulierte Einnahmen bis 31.12.2016	Ausgaben	Einnahmen	Ausgaben	Einnahmen	Verfügbarer Restkredit
0	ALLGEMEINE VERWALTUNG								
1.0110.3132.00	Projekt Rheintal+ vertiefte Prüfung Zusammenschluss 06.04.2017 / 55'000	55'000.00			14'025.60				40'974.40
1	ÖFFENTLICHE ORDNUNG UND SICHERHEIT, VERTEIDIGUNG								
2	BILDUNG								
3	KULTUR, SPORT UND FREIZEIT								
4	GESUNDHEIT								
5	SOZIALE SICHERHEIT								
6	VERKEHR UND NACHRICHTENÜBERMITTLUNG								
1.6150.5010.06	Sanierung Kapellenweg (Anteil Strasse), GV 13.12.2017, CHF 93'000.00 13.12.2017 / 93'000	93'000.00							93'000.00
1.6150.5010.07	Sanierung Brachweg (Anteil Strasse), GV 13.12.2017, CHF 130'000.00 13.12.2017 / 130'000	130'000.00							130'000.00
7	UMWELTSCHUTZ UND RAUMORDNUNG								
1.7101.5030.02	Sanierung Kapellenweg (Anteil Wasserleitung), GV 13.12.2017, CHF 42'000.00 13.12.2017 / 42'000	42'000.00							42'000.00
1.7101.5030.03	Sanierung Brachweg (Anteil Wasser), GV 13.12.2017, CHF 25'000.00 13.12.2017 / 25'000	25'000.00							25'000.00
1.7200.5620.00	Beitrag an Abwasserbeseitigung, CHF 140'000.00, bewilligt bis 31.12.2017 10.12.2014 / 140'000	140'000.00					70'000		

KREDITKONTROLLE

Rechnung 2017					Rechnung 2017		Budget 2017		
Kontonummer	Kreditbeschrieb GV Datum / Kreditbetrag	Kreditbetrag	Kumulierte Ausgaben bis 31.12.2016	Kumulierte Einnahmen bis 31.12.2016	Ausgaben	Einnahmen	Ausgaben	Einnahmen	Verfügbarer Restkredit
1.7201.5620.02	Anteil an Erweiterung ARA Region Zurzach, CHF 142'000.00 25.11.2015 / 142'000	142'000.00			27'000.00		92'000		115'000.00
1.7201.6320.00	Beitrag von Einwohnergemeinde, CHF 140'000.00, bewilligt bis 31.12.2017 10.12.2014 / -140'000	-140'000.00						70'000	
1.7301.3111.00	Anschaffung Apparate, Maschinen, Geräte, Fahrzeuge, Werkzeuge 10.06.2016 / 20'000	20'000.00	13'786.20		5'522.80				
1.7900.5290.00	Überarbeitung Nutzungsplanung und BNO, CHF 80'000.00 25.11.2015 / 80'000	80'000.00					30'000		80'000.00
8	VOLKSWIRTSCHAFT								
1.8120.3143.00	Ersatz Drainageleitung Gebiet Winkel, GV 02.06.2017, CHF 30'000.00 02.06.2017 / 30'000	30'000.00			17'567.30				
9	FINANZEN UND STEUERN								
	Total	617'000.00	13'786.20		64'115.70		192'000	70'000	525'974.40

Mandant: Gemeinde Böbikon

Anlagespiegel

Sachanlagen FV	Einwohnergemeinde				
	Vorjahr	2017			
Anschaffungskosten Stand 1.1.	318'584.00	318'584.00			
Zugänge					
Abgänge					
Umgliederungen					
Stand per 31.12.	318'584.00	318'584.00			
Kumulierte Abschreibungen Stand 1.1.					
Ordentliche Abschreibungen					
Ausserplanmässige Abschreibungen					
Abschreibungen auf Abgänge					
Wertberichtigungen					
Wertaufholungen					
Umgliederungen					
Stand per 31.12.					
Buchwert per 31.12.	318'584.00	318'584.00			
in % der Anschaffungskosten	100.0%	100.0%			
davon Anlagen in Leasing					
davon verpfändete Anlagen					
Brandversicherungswerte		495'000.00			

Mandant: Gemeinde Böbikon

Anlagespiegel

1 Grundstücke

	Einwohnergemeinde				
	Vorjahr	2017			
Anschaffungskosten Stand 1.1.	334'860.00	334'860.00			
Zugänge					
Abgänge					
Umgliederungen					
Stand per 31.12.	334'860.00	334'860.00			
Kumulierte Abschreibungen Stand 1.1.					
Ordentliche Abschreibungen					
Ausserplanmässige Abschreibungen					
Abschreibungen auf Abgänge					
Wertberichtigungen					
Wertaufholungen					
Umgliederungen					
Stand per 31.12.					
Buchwert per 31.12.	334'860.00	334'860.00			
in % der Anschaffungskosten	100.0%	100.0%			
davon Anlagen in Leasing					
davon verpfändete Anlagen					
Brandversicherungswerte					

Mandant: Gemeinde Böbikon

Anlagespiegel

2 Gebäude, Hochbauten	Einwohnergemeinde		Wasserwerk				
	Vorjahr	2017	Vorjahr	2017			
Anschaffungskosten Stand 1.1.	3'591'339.00	3'591'339.00	14'107.00	14'107.00			
Zugänge							
Abgänge							
Umgliederungen							
Stand per 31.12.	3'591'339.00	3'591'339.00	14'107.00	14'107.00			
Kumulierte Abschreibungen Stand 1.1.	2036517.45	2139125.70	6045.00	6448.00			
Ordentliche Abschreibungen	102608.25	102610.30	403.00	403.00			
Ausserplanmässige Abschreibungen							
Abschreibungen auf Abgänge							
Wertberichtigungen							
Wertaufholungen							
Umgliederungen							
Stand per 31.12.	2139125.70	2241736.00	6448.00	6851.00			
Buchwert per 31.12.	1'452'213.30	1'349'603.00	7'659.00	7'256.00			
in % der Anschaffungskosten	40.4%	37.6%	54.3%	51.4%			
davon Anlagen in Leasing							
davon verpfändete Anlagen							
Brandversicherungswerte		5'665'000.00		160'000.00			

Mandant: Gemeinde Böbikon

Anlagespiegel

3 Strassen, Plätze, Friedhof	Einwohnergemeinde					
	Vorjahr	2017				
Anschaffungskosten Stand 1.1.	831'885.15	925'850.50				
Zugänge	50'773.10					
Abgänge						
Umgliederungen	43'192.25					
Stand per 31.12.	925'850.50	925'850.50				
Kumulierte Abschreibungen Stand 1.1.	147710.00	169584.00				
Ordentliche Abschreibungen	21874.00	23145.00				
Ausserplanmässige Abschreibungen						
Abschreibungen auf Abgänge						
Wertberichtigungen						
Wertaufholungen						
Umgliederungen						
Stand per 31.12.	169584.00	192729.00				
Buchwert per 31.12.	756'266.50	733'121.50				
in % der Anschaffungskosten	81.7%	79.2%				
davon Anlagen in Leasing						
davon verpfändete Anlagen						
Brandversicherungswerte						

Mandant: Gemeinde Böbikon

Anlagespiegel

4 Kanal-/ Leitungsnetze, Gew...	Abwasserbeseitigung		Einwohnergemeinde		Wasserwerk			
	Vorjahr	2017	Vorjahr	2017	Vorjahr	2017		
Anschaffungskosten Stand 1.1.	459'821.00	603'309.70	110'613.45	208'174.85	584'243.85	584'243.85		
Zugänge	38'258.00							
Abgänge								
Umgliederungen	105'230.70		97'561.40					
Stand per 31.12.	603'309.70	603'309.70	208'174.85	208'174.85	584'243.85	584'243.85		
Kumulierte Abschreibungen Stand 1.1.	56995.00	69061.00	15723.00	19887.00	154841.00	166526.00		
Ordentliche Abschreibungen	12066.00	12066.00	4164.00	4162.00	11685.00	11684.00		
Ausserplanmässige Abschreibungen								
Abschreibungen auf Abgänge								
Wertberichtigungen								
Wertaufholungen								
Umgliederungen								
Stand per 31.12.	69061.00	81127.00	19887.00	24049.00	166526.00	178210.00		
Buchwert per 31.12.	534'248.70	522'182.70	188'287.85	184'125.85	417'717.85	406'033.85		
in % der Anschaffungskosten	88.6%	86.6%	90.4%	88.4%	71.5%	69.5%		
davon Anlagen in Leasing								
davon verpfändete Anlagen								
Brandversicherungswerte							358'000.00	

Mandant: Gemeinde Böbikon

Anlagespiegel

5 Installationen, Einbauten, ...	Wasserwerk					
	Vorjahr	2017				
Anschaffungskosten Stand 1.1.	21'701.95	21'701.95				
Zugänge						
Abgänge						
Umgliederungen						
Stand per 31.12.	21'701.95	21'701.95				
Kumulierte Abschreibungen Stand 1.1.	5919.00	7892.00				
Ordentliche Abschreibungen	1973.00	1973.00				
Ausserplanmässige Abschreibungen						
Abschreibungen auf Abgänge						
Wertberichtigungen						
Wertaufholungen						
Umgliederungen						
Stand per 31.12.	7892.00	9865.00				
Buchwert per 31.12.	13'809.95	11'836.95				
in % der Anschaffungskosten	63.6%	54.5%				
davon Anlagen in Leasing						
davon verpfändete Anlagen						
Brandversicherungswerte						

Mandant: Gemeinde Böbikon

Anlagespiegel

8 Spezialfahrzeuge (Feuerwe...)	Einwohnergemeinde					
	Vorjahr	2017				
Anschaffungskosten Stand 1.1.	49'519.65	49'519.65				
Zugänge						
Abgänge						
Umgliederungen						
Stand per 31.12.	49'519.65	49'519.65				
Kumulierte Abschreibungen Stand 1.1.	2476.00	4952.00				
Ordentliche Abschreibungen	2476.00	2476.00				
Ausserplanmässige Abschreibungen						
Abschreibungen auf Abgänge						
Wertberichtigungen						
Wertaufholungen						
Umgliederungen						
Stand per 31.12.	4952.00	7428.00				
Buchwert per 31.12.	44'567.65	42'091.65				
in % der Anschaffungskosten	90.0%	85.0%				
davon Anlagen in Leasing						
davon verpfändete Anlagen						
Brandversicherungswerte						

Mandant: Gemeinde Böbikon

Anlagespiegel

10 Orts-, Regionalplanungen,...	Abwasserbeseitigung		Einwohnergemeinde				
	Vorjahr	2017	Vorjahr	2017			
Anschaffungskosten Stand 1.1.	53'533.00	53'533.00	65'424.00	65'424.00			
Zugänge							
Abgänge							
Umgliederungen							
Stand per 31.12.	53'533.00	53'533.00	65'424.00	65'424.00			
Kumulierte Abschreibungen Stand 1.1.	53532.00	53532.00	65423.00	65423.00			
Ordentliche Abschreibungen							
Ausserplanmässige Abschreibungen							
Abschreibungen auf Abgänge							
Wertberichtigungen							
Wertaufholungen							
Umgliederungen							
Stand per 31.12.	53532.00	53532.00	65423.00	65423.00			
Buchwert per 31.12.	1.00	1.00	1.00	1.00			
in % der Anschaffungskosten	0.0%	0.0%	0.0%	0.0%			
davon Anlagen in Leasing							
davon verpfändete Anlagen							
Brandversicherungswerte							

Mandant: Gemeinde Böbikon

Anlagespiegel

12 Investitionsbeiträge	Abwasserbeseitigung		Einwohnergemeinde				
	Vorjahr	2017	Vorjahr	2017			
Anschaffungskosten Stand 1.1.	173'770.80	173'770.80	37'104.00	37'104.00			
Zugänge							
Abgänge							
Umgliederungen							
Stand per 31.12.	173'770.80	173'770.80	37'104.00	37'104.00			
Kumulierte Abschreibungen Stand 1.1.	15602.00	19078.00	16827.00	17888.00			
Ordentliche Abschreibungen	3476.00	3476.00	1061.00	1059.00			
Ausserplanmässige Abschreibungen							
Abschreibungen auf Abgänge							
Wertberichtigungen							
Wertaufholungen							
Umgliederungen							
Stand per 31.12.	19078.00	22554.00	17888.00	18947.00			
Buchwert per 31.12.	154'692.80	151'216.80	19'216.00	18'157.00			
in % der Anschaffungskosten	89.0%	87.0%	51.8%	48.9%			
davon Anlagen in Leasing							
davon verpfändete Anlagen							
Brandversicherungswerte							

Mandant: Gemeinde Böbikon

Anlagespiegel

13 Anlagen im Bau

	Abwasserbeseitigung		Einwohnergemeinde				
	Vorjahr	2017	Vorjahr	2017			
Anschaffungskosten Stand 1.1.	143'488.70		140'753.65				
Zugänge		27'000.00					
Abgänge							
Umgliederungen	-143'488.70		-140'753.65				
Stand per 31.12.	0.00	27'000.00	0.00	0.00			
Kumulierte Abschreibungen Stand 1.1.							
Ordentliche Abschreibungen							
Ausserplanmässige Abschreibungen							
Abschreibungen auf Abgänge							
Wertberichtigungen							
Wertaufholungen							
Umgliederungen							
Stand per 31.12.							
Buchwert per 31.12.	0.00	27'000.00	0.00				
in % der Anschaffungskosten		100.0%					
davon Anlagen in Leasing							
davon verpfändete Anlagen							
Brandversicherungswerte							

Mandant: Gemeinde Böbikon

Anlagespiegel

17 Anschlussgebühren

	Abwasserbeseitigung		Wasserwerk				
	Vorjahr	2017	Vorjahr	2017			
Anschaffungskosten Stand 1.1.							
Zugänge							
Abgänge		45938.10		18307.40			
Umgliederungen							
Stand per 31.12.	0.00	45938.10	0.00	18307.40			
Kumulierte Abschreibungen Stand 1.1.							
Ordentliche Abschreibungen							
Ausserplanmässige Abschreibungen							
Abschreibungen auf Abgänge							
Wertberichtigungen							
Wertaufholungen							
Umgliederungen							
Stand per 31.12.							
Buchwert per 31.12.		45938.10		18307.40			
in % der Anschaffungskosten		100.0%		100.0%			
davon Anlagen in Leasing							
davon verpfändete Anlagen							
Brandversicherungswerte							

Mandant: Gemeinde Böbikon

Anlagespiegel 2017

1 Grundstücke

Anlage	Stand 1.1.	Zugänge	Abgänge	Umgl.	Stand 31.12.	Kum. Abschr.	Planm. Abschr.	Ausserpl. Abschr.	Abgänge	Wert Aufholung	Umgl.	Stand 31.12.	Buchwert
102 Wiese/Wald/befestigte Fläche, Reservoir	562.00	0.00	0.00	0.00	562.00	0.00	0.00	0.00	0.00	0.00	0.00	0.00	562.00
105 Wiese/Gartenanlage/Fwvr-Magazin, Rütihof	1.00	0.00	0.00	0.00	1.00	0.00	0.00	0.00	0.00	0.00	0.00	0.00	1.00
63 Wiese/Wald, Höchi (Parkplatz)	218.00	0.00	0.00	0.00	218.00	0.00	0.00	0.00	0.00	0.00	0.00	0.00	218.00
64 Wiese/Wald/Grotte, Lochächer	937.00	0.00	0.00	0.00	937.00	0.00	0.00	0.00	0.00	0.00	0.00	0.00	937.00
65 Wald, Hasliwies (Brunnstube)	207.00	0.00	0.00	0.00	207.00	0.00	0.00	0.00	0.00	0.00	0.00	0.00	207.00
75 Wiese, Mülewies	1.00	0.00	0.00	0.00	1.00	0.00	0.00	0.00	0.00	0.00	0.00	0.00	1.00
79 Gartenanlage/Wiese, Hüslü	986.00	0.00	0.00	0.00	986.00	0.00	0.00	0.00	0.00	0.00	0.00	0.00	986.00
87 Friedhof/Kapelle, Kapellenweg	1.00	0.00	0.00	0.00	1.00	0.00	0.00	0.00	0.00	0.00	0.00	0.00	1.00
88 Gartenanlage/Turnplatz/Strasse, Tobeläcker	331947.00	0.00	0.00	0.00	331947.00	0.00	0.00	0.00	0.00	0.00	0.00	0.00	331947.00
Total 1 Grundstücke	334860.00	0.00	0.00	0.00	334860.00	0.00	0.00	0.00	0.00	0.00	0.00	0.00	334860.00

10 Orts-, Regionalplanungen, übr. Planungen

Anlage	Stand 1.1.	Zugänge	Abgänge	Umgl.	Stand 31.12.	Kum. Abschr.	Planm. Abschr.	Ausserpl. Abschr.	Abgänge	Wert Aufholung	Umgl.	Stand 31.12.	Buchwert
14 Werkleitungskataster	59070.00	0.00	0.00	0.00	59070.00	59069.00	0.00	0.00	0.00	0.00	0.00	59069.00	1.00
19 Katastererneuerung Los2	6354.00	0.00	0.00	0.00	6354.00	6354.00	0.00	0.00	0.00	0.00	0.00	6354.00	0.00
22 Generelle Entwässerungsplanung	53533.00	0.00	0.00	0.00	53533.00	53532.00	0.00	0.00	0.00	0.00	0.00	53532.00	1.00
Total 10 Orts-, Regionalplanungen, übr. Planungen	118957.00	0.00	0.00	0.00	118957.00	118955.00	0.00	0.00	0.00	0.00	0.00	118955.00	2.00

12 Investitionsbeiträge

Anlage	Stand 1.1.	Zugänge	Abgänge	Umgl.	Stand 31.12.	Kum. Abschr.	Planm. Abschr.	Ausserpl. Abschr.	Abgänge	Wert Aufholung	Umgl.	Stand 31.12.	Buchwert
15 Anteil Austritt Regi-Bad Zurzach	21506.00	0.00	0.00	0.00	21506.00	8602.00	614.00	0.00	0.00	0.00	0.00	9216.00	12290.00
2 Beitrag an Behindertenwohnheim	9200.00	0.00	0.00	0.00	9200.00	5260.00	263.00	0.00	0.00	0.00	0.00	5523.00	3677.00
32 Anteil Sanierung, Ausbau ARA Zurzach	66297.00	0.00	0.00	0.00	66297.00	9282.00	1326.00	0.00	0.00	0.00	0.00	10608.00	55689.00
33 Anteil Regenrückhaltebecken Zurzach-West	31192.00	0.00	0.00	0.00	31192.00	4368.00	624.00	0.00	0.00	0.00	0.00	4992.00	26200.00
36 Anteil ZS-Anlage Zurzach	6398.00	0.00	0.00	0.00	6398.00	4026.00	182.00	0.00	0.00	0.00	0.00	4208.00	2190.00
40 Anteil Regenbecken, Druckleitung ARA Zurzach	59400.00	0.00	0.00	0.00	59400.00	4752.00	1188.00	0.00	0.00	0.00	0.00	5940.00	53460.00
45 Anteil an Energieoptimierung ARA	16881.80	0.00	0.00	0.00	16881.80	676.00	338.00	0.00	0.00	0.00	0.00	1014.00	15867.80
Total 12 Investitionsbeiträge	210874.80	0.00	0.00	0.00	210874.80	36966.00	4535.00	0.00	0.00	0.00	0.00	41501.00	169373.80

Mandant: Gemeinde Böbikon

Anlagespiegel 2017

Anlage	Stand 1.1.	Zugänge	Abgänge	Umgl.	Stand 31.12.	Kum. Abschr.	Planm. Abschr.	Ausserpl. Abschr.	Abgänge	Wert Aufholung	Umgl.	Stand 31.12.	Buchwert
74 Strasse/Weg, Eichwies	1.00	0.00	0.00	0.00	1.00	0.00	0.00	0.00	0.00	0.00	0.00	0.00	1.00
76 Strasse/Weg, Brachweg	1.00	0.00	0.00	0.00	1.00	0.00	0.00	0.00	0.00	0.00	0.00	0.00	1.00
77 Strasse/Weg, Brachweg	1.00	0.00	0.00	0.00	1.00	0.00	0.00	0.00	0.00	0.00	0.00	0.00	1.00
78 Strasse/Weg, Weieracher	1.00	0.00	0.00	0.00	1.00	0.00	0.00	0.00	0.00	0.00	0.00	0.00	1.00
8 Instandstellung diverse Strassen	15426.00	0.00	0.00	0.00	15426.00	6174.00	386.00	0.00	0.00	0.00	0.00	6560.00	8866.00
80 Strasse/Weg, Mühlewies, Hüsli, Rütihof	1.00	0.00	0.00	0.00	1.00	0.00	0.00	0.00	0.00	0.00	0.00	0.00	1.00
81 Strasse/Weg, Hasli	1.00	0.00	0.00	0.00	1.00	0.00	0.00	0.00	0.00	0.00	0.00	0.00	1.00
82 Strasse/Weg, Talächer, Talwiese	1.00	0.00	0.00	0.00	1.00	0.00	0.00	0.00	0.00	0.00	0.00	0.00	1.00
83 Strasse/Weg, Talächer	1.00	0.00	0.00	0.00	1.00	0.00	0.00	0.00	0.00	0.00	0.00	0.00	1.00
84 Strasse/Weg, Forebuck, Grossächer	1.00	0.00	0.00	0.00	1.00	0.00	0.00	0.00	0.00	0.00	0.00	0.00	1.00
85 Strasse/Weg, Lindenstrasse	1.00	0.00	0.00	0.00	1.00	0.00	0.00	0.00	0.00	0.00	0.00	0.00	1.00
86 Strasse/Weg, Kapellenweg	1.00	0.00	0.00	0.00	1.00	0.00	0.00	0.00	0.00	0.00	0.00	0.00	1.00
89 Strasse/Weg, Tobeläcker	1.00	0.00	0.00	0.00	1.00	0.00	0.00	0.00	0.00	0.00	0.00	0.00	1.00
90 Strasse/Weg, Erlenacher, Forebuck, Grossächer	1.00	0.00	0.00	0.00	1.00	0.00	0.00	0.00	0.00	0.00	0.00	0.00	1.00
91 Strasse/Weg, Bifig	1.00	0.00	0.00	0.00	1.00	0.00	0.00	0.00	0.00	0.00	0.00	0.00	1.00
92 Strasse/Weg, Birchbüel	1.00	0.00	0.00	0.00	1.00	0.00	0.00	0.00	0.00	0.00	0.00	0.00	1.00
93 Strasse/Weg, Bifig	1.00	0.00	0.00	0.00	1.00	0.00	0.00	0.00	0.00	0.00	0.00	0.00	1.00
94 Strasse/Weg, Bifig	1.00	0.00	0.00	0.00	1.00	0.00	0.00	0.00	0.00	0.00	0.00	0.00	1.00
95 Strasse/Weg, Bifig	1.00	0.00	0.00	0.00	1.00	0.00	0.00	0.00	0.00	0.00	0.00	0.00	1.00
96 Strasse/Weg, Hasli	1.00	0.00	0.00	0.00	1.00	0.00	0.00	0.00	0.00	0.00	0.00	0.00	1.00
97 Strasse/Weg, Birchbüel, Hasli, Talächer	1.00	0.00	0.00	0.00	1.00	0.00	0.00	0.00	0.00	0.00	0.00	0.00	1.00
98 Strasse/Weg, Griem	1.00	0.00	0.00	0.00	1.00	0.00	0.00	0.00	0.00	0.00	0.00	0.00	1.00
99 Strasse/Weg, Griem	1.00	0.00	0.00	0.00	1.00	0.00	0.00	0.00	0.00	0.00	0.00	0.00	1.00
Total 3 Strassen, Plätze, Friedhof	925850.50	0.00	0.00	0.00	925850.50	169584.00	23145.00	0.00	0.00	0.00	0.00	192729.00	733121.50

4 Kanal-/ Leitungsnetze, Gewässerbauten

Anlage	Stand 1.1.	Zugänge	Abgänge	Umgl.	Stand 31.12.	Kum. Abschr.	Planm. Abschr.	Ausserpl. Abschr.	Abgänge	Wert Aufholung	Umgl.	Stand 31.12.	Buchwert
12 Sanierung Verbandskanal ARA	13817.00	0.00	0.00	0.00	13817.00	4140.00	276.00	0.00	0.00	0.00	0.00	4416.00	9401.00
13 Sanierung Entwässerung Unterdorf (Drainage)	18621.00	0.00	0.00	0.00	18621.00	5584.00	372.00	0.00	0.00	0.00	0.00	5956.00	12665.00
132 Umbau Regenentlastung	105230.70	0.00	0.00	0.00	105230.70	2105.00	2105.00	0.00	0.00	0.00	0.00	4210.00	101020.70
142 Quellwasserleitung Foren	14072.85	0.00	0.00	0.00	14072.85	281.00	281.00	0.00	0.00	0.00	0.00	562.00	13510.85
143 Sauberwasserleitung (Drainage) Erlenacher	42218.45	0.00	0.00	0.00	42218.45	844.00	844.00	0.00	0.00	0.00	0.00	1688.00	40530.45
17 Sanierung Entwässerung Pletschi	25446.00	0.00	0.00	0.00	25446.00	7126.00	509.00	0.00	0.00	0.00	0.00	7635.00	17811.00
18 Meteorleitung Schürliroi	24328.00	0.00	0.00	0.00	24328.00	4382.00	486.00	0.00	0.00	0.00	0.00	4868.00	19460.00
24 Reservoir WV	384671.00	0.00	0.00	0.00	384671.00	84625.00	7693.00	0.00	0.00	0.00	0.00	92318.00	292353.00
31 Sanierungsleitung Rütihof	426553.00	0.00	0.00	0.00	426553.00	59717.00	8531.00	0.00	0.00	0.00	0.00	68248.00	358305.00
34 Abwasserleitung am Bergli	19451.00	0.00	0.00	0.00	19451.00	2334.00	389.00	0.00	0.00	0.00	0.00	2723.00	16728.00
37 Ringleitung Tobeläcker	185500.00	0.00	0.00	0.00	185500.00	81620.00	3710.00	0.00	0.00	0.00	0.00	85330.00	100170.00

Mandant: Gemeinde Böbikon

Anlagespiegel 2017

Anlage	Stand 1.1.	Zugänge	Abgänge	Umgl.	Stand 31.12.	Kum. Abschr.	Planm. Abschr.	Ausserpl. Abschr.	Abgänge	Wert Aufholung	Umgl.	Stand 31.12.	Buchwert
41 Sanierung Bachleitung Talächerbach	97561.40	0.00	0.00	0.00	97561.40	1951.00	1951.00	0.00	0.00	0.00	0.00	3902.00	93659.40
46 Sanierung Schmutz- und Sauberwasserleitungen nach GEP	38258.00	0.00	0.00	0.00	38258.00	765.00	765.00	0.00	0.00	0.00	0.00	1530.00	36728.00
Total 4 Kanal-/ Leitungsnetze, Gewässerbauten	1395728.40	0.00	0.00	0.00	1395728.40	255474.00	27912.00	0.00	0.00	0.00	0.00	283386.00	1112342.40

5 Installationen, Einbauten, Mieterausbauten bei Gebäuden

Anlage	Stand 1.1.	Zugänge	Abgänge	Umgl.	Stand 31.12.	Kum. Abschr.	Planm. Abschr.	Ausserpl. Abschr.	Abgänge	Wert Aufholung	Umgl.	Stand 31.12.	Buchwert
44 Ersatz UV-Desinfektionsanlage	1973.00	0.00	0.00	0.00	1973.00	1973.00	0.00	0.00	0.00	0.00	0.00	1973.00	0.00
44 Ersatz UV-Desinfektionsanlage	19728.95	0.00	0.00	0.00	19728.95	5919.00	1973.00	0.00	0.00	0.00	0.00	7892.00	11836.95
Total 5 Installationen, Einbauten, Mieterausbauten bei Gebäuden	21701.95	0.00	0.00	0.00	21701.95	7892.00	1973.00	0.00	0.00	0.00	0.00	9865.00	11836.95

8 Spezialfahrzeuge (Feuerwehr, Strassenreinigung)

Anlage	Stand 1.1.	Zugänge	Abgänge	Umgl.	Stand 31.12.	Kum. Abschr.	Planm. Abschr.	Ausserpl. Abschr.	Abgänge	Wert Aufholung	Umgl.	Stand 31.12.	Buchwert
134 Tanklöschfahrzeug IVECO (2014)	49519.65	0.00	0.00	0.00	49519.65	4952.00	2476.00	0.00	0.00	0.00	0.00	7428.00	42091.65
Total 8 Spezialfahrzeuge (Feuerwehr, Strassenreinigung)	49519.65	0.00	0.00	0.00	49519.65	4952.00	2476.00	0.00	0.00	0.00	0.00	7428.00	42091.65

Sachanlagen FV

Anlage	Stand 1.1.	Zugänge	Abgänge	Umgl.	Stand 31.12.	Kum. Abschr.	Planm. Abschr.	Ausserpl. Abschr.	Abgänge	Wert Aufholung	Umgl.	Stand 31.12.	Buchwert
131 Einfamilienhaus Lindenstrasse 2	318584.00	0.00	0.00	0.00	318584.00	0.00	0.00	0.00	0.00	0.00	0.00	0.00	318584.00
Total Sachanlagen FV	318584.00	0.00	0.00	0.00	318584.00	0.00	0.00	0.00	0.00	0.00	0.00	0.00	318584.00
Total	6986522.30	37245.50	0.00	0.00	6949276.80	2739396.70	163054.30	0.00	0.00	0.00	0.00	2902451.00	4046825.80

Mandant: Gemeinde Böbikon

Anlagespiegel 2017

Mandant: Gemeinde Böbikon

Saldonachweis pro Bilanzkonto 2017

Bilanzkonto: 1.10840.01 ANBU Liegenschaften FV

<u>Anlage-Nr</u>	<u>Bezeichnung</u>	<u>Erwerbsjahr</u>	<u>WB-Konto</u>	<u>Investitionen</u>	<u>Abschreibungen</u>	<u>Restwert 31.12.</u>
131	Einfamilienhaus Lindenstrasse 2	1967		318'584.00	0	318'584.00
Total 1.10840.01				318'584.00	0	318'584.00

Bilanzkonto: 1.14000.01 Grundstücke allgemeiner Haushalt

<u>Anlage-Nr</u>	<u>Bezeichnung</u>	<u>Erwerbsjahr</u>	<u>WB-Konto</u>	<u>Investitionen</u>	<u>Abschreibungen</u>	<u>Restwert 31.12.</u>
63	Wiese/Wald, Höchi (Parkplatz)	1986		218.00	0	218.00
64	Wiese/Wald/Grotte, Lochächer	1986		937.00	0	937.00
65	Wald, Hasliwies (Brunnstube)	1986		207.00	0	207.00
75	Wiese, Mülwies	1986		1.00	0	1.00
79	Gartenanlage/Wiese, Hüfli	1986		986.00	0	986.00
87	Friedhof/Kapelle, Kapellenweg	1986		1.00	0	1.00
88	Gartenanlage/Turnplatz/Strasse, Tobeläcker	1986		331'947.00	0	331'947.00
102	Wiese/Wald/befestigte Fläche, Reservoir	1986		562.00	0	562.00
105	Wiese/Gartenanlage/Fwhr-Magazin, Rütihof	1986		1.00	0	1.00
Total 1.14000.01				334'860.00	0	334'860.00

Bilanzkonto: 1.14010.01 Strassen / Verkehrswege allgemeiner Haushalt

<u>Anlage-Nr</u>	<u>Bezeichnung</u>	<u>Erwerbsjahr</u>	<u>WB-Konto</u>	<u>Investitionen</u>	<u>Abschreibungen</u>	<u>Restwert 31.12.</u>
3	Sanierung Rütihofstrasse	1996	1.14010.99	53'556.00	-28'119.00	25'437.00
4	Instandstellung diverse Strassen	1996	1.14010.99	18'903.00	-9'926.00	8'977.00
5	Instandstellung diverse Strassen	1997	1.14010.99	10'060.00	-5'030.00	5'030.00
6	Instandstellung diverse Strassen	1998	1.14010.99	11'402.00	-5'415.00	5'987.00
7	Instandstellung diverse Strassen	1999	1.14010.99	42'797.00	-19'260.00	23'537.00
8	Instandstellung diverse Strassen	2000	1.14010.99	15'426.00	-6'560.00	8'866.00
11	Instandstellung diverse Strassen	2001	1.14010.99	16'668.00	-6'672.00	9'996.00
21	Instandstellung diverse Strassen	2003	1.14010.99	23'533.00	-8'232.00	15'301.00
23	Instandstellung diverse Strassen	2004	1.14010.99	8'000.00	-2'600.00	5'400.00
28	Instandstellung diverse Strassen	2006	1.14010.99	23'817.00	-6'548.00	17'269.00
30	Oberflächenteerung Bifigstrasse	2007	1.14010.99	33'372.00	-8'340.00	25'032.00
39	Sanierung Gemeindestrassen	2011	1.14010.99	31'288.00	-4'692.00	26'596.00
42	Strassensanierung Tobeläcker	2012	1.14010.99	68'887.00	-8'610.00	60'277.00
43	Wiederinstandstellung BVB-Anlagen	2013	1.14010.99	294'754.40	-29'476.00	265'278.40
47	Sanierungen Gemeindestrassen 2013	2013	1.14010.99	5'807.70	-580.00	5'227.70
48	Oberflächenteerungen Rütihof	2013	1.14010.99	15'423.15	-1'544.00	13'879.15

Mandant: Gemeinde Böbikon

Saldonachweis pro Bilanzkonto 2017

49	Strasse/Weg, Lätte, Lochächer, Moos	1986	1.00	0	1.00
50	Strasse/Weg, Lochächer, Tobel	1986	1.00	0	1.00
51	Strasse/Weg, Tobel	1986	1.00	0	1.00
52	Strasse/Weg, Tobel	1986	1.00	0	1.00
53	Strasse/Weg, Dorfstrasse	1986	1.00	0	1.00
54	Strasse/Weg, Feldstrasse	1986	1.00	0	1.00
55	Strasse/Weg, Berg	1986	1.00	0	1.00
56	Strasse/Weg, Berg, Lätte	1986	1.00	0	1.00
57	Strasse/Weg, Güggehü, Moos, Sackzelg	1986	1.00	0	1.00
58	Strasse/Weg, Moos	1986	1.00	0	1.00
59	Strasse/Weg, Am Bergli	1986	1.00	0	1.00
60	Strasse/Weg, Berg	1986	1.00	0	1.00
61	Strasse/Weg, Eichlihalde	1986	1.00	0	1.00
62	Strasse/Weg, Güggehü, Sackzelg	1986	1.00	0	1.00
66	Strasse/Weg, Moosbächli	1986	1.00	0	1.00
67	Strasse/Weg, Langacher, Mooshalde	1986	1.00	0	1.00
68	Strasse/Weg, Dorfstrasse, Baumetächer, Müliewies	1986	1.00	0	1.00
69	Strasse/Weg, Hasliwies, Schürliurai	1986	1.00	0	1.00
70	Strasse/Weg, Hasliwies	1986	1.00	0	1.00
71	Strasse/Weg, Hasliwies, im Winkel	1986	1.00	0	1.00
72	Strasse/Weg, Hasliwies, Weieracher	1986	1.00	0	1.00
73	Strasse/Weg, Eichwies	1986	1.00	0	1.00
74	Strasse/Weg, Eichwies	1986	1.00	0	1.00
76	Strasse/Weg, Brachweg	1986	1.00	0	1.00
77	Strasse/Weg, Brachweg	1986	1.00	0	1.00
78	Strasse/Weg, Weieracher	1986	1.00	0	1.00
80	Strasse/Weg, Müliewies, Hüsli, Rütihof	1986	1.00	0	1.00
81	Strasse/Weg, Hasli	1986	1.00	0	1.00
82	Strasse/Weg, Talächer, Talwiese	1986	1.00	0	1.00
83	Strasse/Weg, Talächer	1986	1.00	0	1.00
84	Strasse/Weg, Forebuck, Grossächer	1986	1.00	0	1.00
85	Strasse/Weg, Lindenstrasse	1986	1.00	0	1.00
86	Strasse/Weg, Kapellenweg	1986	1.00	0	1.00
89	Strasse/Weg, Tobeläcker	1986	1.00	0	1.00
90	Strasse/Weg, Erlenacher, Forebuck, Grossächer	1986	1.00	0	1.00
91	Strasse/Weg, Bifig	1986	1.00	0	1.00
92	Strasse/Weg, Birchbüel	1986	1.00	0	1.00
93	Strasse/Weg, Bifig	1986	1.00	0	1.00

Mandant: Gemeinde Böbikon

Saldonachweis pro Bilanzkonto 2017

94	Strasse/Weg, Bifig	1986		1.00	0	1.00
95	Strasse/Weg, Bifig	1986		1.00	0	1.00
96	Strasse/Weg, Hasli	1986		1.00	0	1.00
97	Strasse/Weg, Birchbüel, Hasli, Talächer	1986		1.00	0	1.00
98	Strasse/Weg, Griem	1986		1.00	0	1.00
99	Strasse/Weg, Griem	1986		1.00	0	1.00
100	Strasse/Weg, Griem	1986		1.00	0	1.00
101	Strasse/Weg, In der Letz, Rütihof	1986		1.00	0	1.00
103	Strasse/Weg, Haslifeld	1986		1.00	0	1.00
104	Strasse/Weg, Rütihof	1986		1.00	0	1.00
106	Strasse/Weg, im Winkel, Rütihof, Schürilirai	1986		1.00	0	1.00
107	Strasse/Weg, Rütihof, Schürli, Schürilirai	1986		1.00	0	1.00
108	Strasse/Weg, Rütihofweg	1986		1.00	0	1.00
109	Strasse/Weg, Rütihofweg	1986		1.00	0	1.00
110	Strasse/Weg, Rütihof	1986		1.00	0	1.00
111	Strasse/Weg, Lengnauerfeld, Rai, Stelze	1986		1.00	0	1.00
112	Strasse/Weg, Rütihof, Stelze	1986		1.00	0	1.00
113	Strasse/Weg, Rütihof	1986		1.00	0	1.00
114	Strasse/Weg, Allmend	1986		1.00	0	1.00
115	Strasse/Weg, Im Grabe	1986		1.00	0	1.00
116	Strasse/Weg, Allmend, Tannestück, Im Grabe	1986		1.00	0	1.00
117	Strasse/Weg, Au	1986		1.00	0	1.00
118	Strasse/Weg, Tannestück	1986		1.00	0	1.00
119	Strasse/Weg, Allmend	1986		1.00	0	1.00
120	Strasse/Weg, Tschampe Loo	1986		1.00	0	1.00
121	Strasse/Weg, Grossäcker	1993		1.00	0	1.00
122	Strasse/Weg, Hüsliweg	1989		1.00	0	1.00
123	Strasse/Weg, Tannestück	1986		1.00	0	1.00
124	Strasse/Weg, Im Grabe	1986		1.00	0	1.00
125	Strasse/Weg, Hinterdorf	1986		1.00	0	1.00
126	Strasse/Weg, Schürli	1986		1.00	0	1.00
133	Sanierung Gemeindestrassenabschnitte (GV 27.12.2013)	2016	1.14010.99	43'192.25	-2'160.00	41'032.25
141	Sanierung Gemeindestrasse Erlenacher	2015	1.14010.99	84'436.90	-4'222.00	80'214.90
145	Ersatz Strassenbeleuchtung (LED)	2016	1.14010.99	50'773.10	-1'269.00	49'504.10

Mandant: Gemeinde Böbikon

Saldonachweis pro Bilanzkonto 2017

Total 1.14010.01	852'165.50	-159'255.00	692'910.50
-------------------------	-------------------	--------------------	-------------------

Bilanzkonto: 1.14030.01 Tiefbauten allgemeiner Haushalt

<u>Anlage-Nr</u>	<u>Bezeichnung</u>	<u>Erwerbsjahr</u>	<u>WB-Konto</u>	<u>Investitionen</u>	<u>Abschreibungen</u>	<u>Restwert 31.12.</u>
1	Renovation Turnplatz	1998	1.14030.99	58'436.00	-27'759.00	30'677.00
13	Sanierung Entwässerung Unterdorf (Drainage)	2001	1.14030.99	18'621.00	-5'956.00	12'665.00
16	Sanierung Friedhofmauer	2002	1.14030.99	15'249.00	-5'715.00	9'534.00
17	Sanierung Entwässerung Pletschi	2002	1.14030.99	25'446.00	-7'635.00	17'811.00
18	Meteorleitung Schürlirai	2007	1.14030.99	24'328.00	-4'868.00	19'460.00
41	Sanierung Bachleitung Talächerbach	2016	1.14030.99	97'561.40	-3'902.00	93'659.40
143	Sauberwasserleitung (Drainage) Erlenacher	2015	1.14030.99	42'218.45	-1'688.00	40'530.45
Total 1.14030.01				281'859.85	-57'523.00	224'336.85

Bilanzkonto: 1.14031.01 Tiefbauten Wasserwerk

<u>Anlage-Nr</u>	<u>Bezeichnung</u>	<u>Erwerbsjahr</u>	<u>WB-Konto</u>	<u>Investitionen</u>	<u>Abschreibungen</u>	<u>Restwert 31.12.</u>
24	Reservoir WV	2005	1.14031.99	384'671.00	-92'318.00	292'353.00
37	Ringleitung Tobeläcker	1994	1.14031.99	185'500.00	-85'330.00	100'170.00
142	Quellwasserleitung Foren	2015	1.14031.99	14'072.85	-562.00	13'510.85
Total 1.14031.01				584'243.85	-178'210.00	406'033.85

Bilanzkonto: 1.14032.01 Tiefbauten Abwasserbeseitigung

<u>Anlage-Nr</u>	<u>Bezeichnung</u>	<u>Erwerbsjahr</u>	<u>WB-Konto</u>	<u>Investitionen</u>	<u>Abschreibungen</u>	<u>Restwert 31.12.</u>
12	Sanierung Verbandskanal ARA	2001	1.14032.99	13'817.00	-4'416.00	9'401.00
31	Sanierungsleitung Rütihof	2009	1.14032.99	426'553.00	-68'248.00	358'305.00
34	Abwasserleitung am Bergli	2010	1.14032.99	19'451.00	-2'723.00	16'728.00
46	Sanierung Schmutz- und Sauberwasserleitungen nach GEP	2016	1.14032.99	38'258.00	-1'530.00	36'728.00
132	Umbau Regenentlastung	2016	1.14032.99	105'230.70	-4'210.00	101'020.70
Total 1.14032.01				603'309.70	-81'127.00	522'182.70

Bilanzkonto: 1.14040.01 Hochbauten allgemeiner Haushalt

<u>Anlage-Nr</u>	<u>Bezeichnung</u>	<u>Erwerbsjahr</u>	<u>WB-Konto</u>	<u>Investitionen</u>	<u>Abschreibungen</u>	<u>Restwert 31.12.</u>
------------------	--------------------	--------------------	-----------------	----------------------	-----------------------	------------------------

Mandant: Gemeinde Böbikon

Saldonachweis pro Bilanzkonto 2017

20	Sanierung Schulhaus / Gemeindehaus	2003	1.14040.99	24'935.00	-9'973.00	14'962.00
25	Sanierung Schulhaus / Gemeindehaus	2006	1.14040.99	70'047.00	-22'011.00	48'036.00
26	Umbau, Renovation Schulhaus / Gemeindehaus	2006	1.14040.99	263'121.00	-82'698.00	180'423.00
27	Sanierung Kinderspielplatz	2006	1.14040.99	18'521.00	-5'819.00	12'702.00
29	Renovation Kapelle	2009	1.14040.99	181'865.00	-41'568.00	140'297.00
35	Mehrzweckgebäude	1993	1.14040.99	2'898'815.00	-1'987'759.00	911'056.00
38	Renovation Schulhaus / Gemeindehaus	1993	1.14040.99	134'032.00	-91'908.00	42'124.00
127	Kapelle	1700		1.00	0	1.00
128	Gemeindehaus	1958		1.00	0	1.00
129	Feuerwehrmagazin Rütihof	1926		1.00	0	1.00
Total 1.14040.01				3'591'339.00	-2'241'736.00	1'349'603.00

Bilanzkonto: 1.14041.01 Hochbauten Wasserwerk

<u>Anlage-Nr</u>	<u>Bezeichnung</u>	<u>Erwerbsjahr</u>	<u>WB-Konto</u>	<u>Investitionen</u>	<u>Abschreibungen</u>	<u>Restwert 31.12.</u>
9	Sanierung Pumpenhaus	2000	1.14041.99	14'106.00	-6'851.00	7'255.00
130	Pumpenhaus WV	1969		1.00	0	1.00
Total 1.14041.01				14'107.00	-6'851.00	7'256.00

Bilanzkonto: 1.14060.01 Mobilien allgemeiner Haushalt

<u>Anlage-Nr</u>	<u>Bezeichnung</u>	<u>Erwerbsjahr</u>	<u>WB-Konto</u>	<u>Investitionen</u>	<u>Abschreibungen</u>	<u>Restwert 31.12.</u>
134	Tanklöschfahrzeug IVECO (2014)	2014	1.14060.99	49'519.65	-7'428.00	42'091.65
Total 1.14060.01				49'519.65	-7'428.00	42'091.65

Bilanzkonto: 1.14061.01 Mobilien Wasserwerk

<u>Anlage-Nr</u>	<u>Bezeichnung</u>	<u>Erwerbsjahr</u>	<u>WB-Konto</u>	<u>Investitionen</u>	<u>Abschreibungen</u>	<u>Restwert 31.12.</u>
44	Ersatz UV-Desinfektionsanlage	2013	1.14061.99	1'973.00	-1'973.00	0.00
44	Ersatz UV-Desinfektionsanlage	2013	1.14061.99	19'728.95	-7'892.00	11'836.95
Total 1.14061.01				21'701.95	-9'865.00	11'836.95

Bilanzkonto: 1.14070.10 Anlagen im Bau, Strassen / Verkehrswege allgemeiner Haushalt

<u>Anlage-Nr</u>	<u>Bezeichnung</u>	<u>Erwerbsjahr</u>	<u>WB-Konto</u>	<u>Investitionen</u>	<u>Abschreibungen</u>	<u>Restwert 31.12.</u>
------------------	--------------------	--------------------	-----------------	----------------------	-----------------------	------------------------

Mandant: Gemeinde Böbikon

Saldonachweis pro Bilanzkonto 2017

43	Wiederinstandstellung BVB-Anlagen	2013		0.00	0	0.00
Total 1.14070.10				0.00	0	0.00

Bilanzkonto: 1.14070.30 Anlagen im Bau, Tiefbauten allgemeiner Haushalt

<u>Anlage-Nr</u>	<u>Bezeichnung</u>	<u>Erwerbsjahr</u>	<u>WB-Konto</u>	<u>Investitionen</u>	<u>Abschreibungen</u>	<u>Restwert 31.12.</u>
41	Sanierung Bachleitung Talächerbach	2013		0.00	0	0.00
Total 1.14070.30				0.00	0	0.00

Bilanzkonto: 1.14072.30 Anlagen im Bau, Tiefbauten Abwasserbeseitigung

<u>Anlage-Nr</u>	<u>Bezeichnung</u>	<u>Erwerbsjahr</u>	<u>WB-Konto</u>	<u>Investitionen</u>	<u>Abschreibungen</u>	<u>Restwert 31.12.</u>
46	Sanierung Schmutz- und Sauberwasserleitungen nach GEP	2013		0.00	0	0.00
Total 1.14072.30				0.00	0	0.00

Bilanzkonto: 1.14290.01 Übrige immaterielle Anlagen allgemeiner Haushalt

<u>Anlage-Nr</u>	<u>Bezeichnung</u>	<u>Erwerbsjahr</u>	<u>WB-Konto</u>	<u>Investitionen</u>	<u>Abschreibungen</u>	<u>Restwert 31.12.</u>
14	Werkleitungskataster	1995	1.14290.99	59'070.00	-59'069.00	1.00
19	Katastererneuerung Los2	2004	1.14290.99	6'354.00	-6'354.00	0.00
Total 1.14290.01				65'424.00	-65'423.00	1.00

Bilanzkonto: 1.14292.01 Übrige immaterielle Anlagen Abwasserbeseitigung

<u>Anlage-Nr</u>	<u>Bezeichnung</u>	<u>Erwerbsjahr</u>	<u>WB-Konto</u>	<u>Investitionen</u>	<u>Abschreibungen</u>	<u>Restwert 31.12.</u>
22	Generelle Entwässerungsplanung	2005	1.14292.99	53'533.00	-53'532.00	1.00
Total 1.14292.01				53'533.00	-53'532.00	1.00

Bilanzkonto: 1.14620.01 Investitionsbeiträge an Gemeinden und Gemeindezweckverbände allgemeiner Haushalt

<u>Anlage-Nr</u>	<u>Bezeichnung</u>	<u>Erwerbsjahr</u>	<u>WB-Konto</u>	<u>Investitionen</u>	<u>Abschreibungen</u>	<u>Restwert 31.12.</u>
15	Anteil Austritt Regi-Bad Zurzach	2002	1.14620.99	21'506.00	-9'216.00	12'290.00
36	Anteil ZS-Anlage Zurzach	1994	1.14620.99	6'398.00	-4'208.00	2'190.00

Mandant: Gemeinde Böbikon

Saldonachweis pro Bilanzkonto 2017

Total 1.14620.01	27'904.00	-13'424.00	14'480.00
-------------------------	------------------	-------------------	------------------

Bilanzkonto: 1.14622.01 Investitionsbeiträge an Gemeinden und Gemeindezweckverbände Abwasserbeseitigung

<u>Anlage-Nr</u>	<u>Bezeichnung</u>	<u>Erwerbsjahr</u>	<u>WB-Konto</u>	<u>Investitionen</u>	<u>Abschreibungen</u>	<u>Restwert 31.12.</u>
32	Anteil Sanierung, Ausbau ARA Zurzach	2009	1.14622.99	66'297.00	-10'608.00	55'689.00
33	Anteil Regenrückhaltebecken Zurzach-West	2009	1.14622.99	31'192.00	-4'992.00	26'200.00
40	Anteil Regenbecken, Druckleitung ARA Zurzach	2012	1.14622.99	59'400.00	-5'940.00	53'460.00
45	Anteil an Energieoptimierung ARA	2014	1.14622.99	16'881.80	-1'014.00	15'867.80
Total 1.14622.01				173'770.80	-22'554.00	151'216.80

Bilanzkonto: 1.14640.01 Investitionsbeiträge an öffentliche Unternehmungen allgemeiner Haushalt

<u>Anlage-Nr</u>	<u>Bezeichnung</u>	<u>Erwerbsjahr</u>	<u>WB-Konto</u>	<u>Investitionen</u>	<u>Abschreibungen</u>	<u>Restwert 31.12.</u>
2	Beitrag an Behindertenwohnheim	1996	1.14640.99	9'200.00	-5'523.00	3'677.00
Total 1.14640.01				9'200.00	-5'523.00	3'677.00

Bilanzkonto: 1.14692.01 Investitionsbeiträge an Anlagen im Bau Abwasserbeseitigung

<u>Anlage-Nr</u>	<u>Bezeichnung</u>	<u>Erwerbsjahr</u>	<u>WB-Konto</u>	<u>Investitionen</u>	<u>Abschreibungen</u>	<u>Restwert 31.12.</u>
144	Ausbau ARA Region Zurzach (GV 25.11.2015)	2016		27'000.00	0	27'000.00
Total 1.14692.01				27'000.00	0	27'000.00

Bilanzkonto: 1.20687.10 Passivierte Investitionsbeiträge von privaten Haushalten Wasserwerk

<u>Anlage-Nr</u>	<u>Bezeichnung</u>	<u>Erwerbsjahr</u>	<u>WB-Konto</u>	<u>Investitionen</u>	<u>Abschreibungen</u>	<u>Restwert 31.12.</u>
146	Anschlussgebühren Wasser 2017	2017		-18'307.40	0	-18'307.40
Total 1.20687.10				-18'307.40	0	-18'307.40

Bilanzkonto: 1.20687.20 Passivierte Investitionsbeiträge von privaten Haushalten Abwasserbeseitigung

<u>Anlage-Nr</u>	<u>Bezeichnung</u>	<u>Erwerbsjahr</u>	<u>WB-Konto</u>	<u>Investitionen</u>	<u>Abschreibungen</u>	<u>Restwert 31.12.</u>
147	Anschlussgebühren 2017 Abwasser	2017		-45'938.10	0	-45'938.10

Mandant: Gemeinde Böbikon

Saldonachweis pro Bilanzkonto 2017

Total 1.20687.20	-45'938.10	0	-45'938.10
------------------	------------	---	------------

Keine Bilanzkonten gefunden

<u>Anlage-Nr</u>	<u>Bezeichnung</u>	<u>Erwerbsjahr</u>	<u>WB-Konto</u>	<u>Investitionen</u>	<u>Abschreibungen</u>	<u>Restwert 31.12.</u>
133	Sanierung Gemeindestrassenabschnitte (GV 27.12.2013)	2014				
132	Umbau Regenentlastung	2014				
45	Anteil Energieoptimierung ARA Zurzach	2013				

Total

Gesamt-Total	6'944'276.80	-2'902'451.00	4'041'825.80
--------------	--------------	---------------	--------------

Zusätzliche Angaben

ANLAGEKATEGORIEN

Die verwendeten Anlagekategorien entsprechen dem Anhang 1 der Finanzverordnung.

Kat.	Anlagekategorie	Abschreibungsdauer in Jahren
1	Grundstücke	keine planmässige Abschreibung
2	Gebäude, Hochbauten	35
3	Strassen, Plätze, Friedhof	40
4	Kanal-/Leitungsnetze, Gewässerbauten	50
5	Installationen, Einbauten, Mieterausbauten bei Gebäuden	10
6	Abfallanlagen (Installationen, Einbauten)	40
7	Mobilien, Ausstattungen, allg. Fahrzeuge	5
8	Spezialfahrzeuge (Feuerwehr, Strassenreinigung)	15
9	Immaterielle Anlagen	5
10	Orts-, Regionalplanungen, übr. Planungen	10
11	Informatik- und Kommunikationssysteme	3
12	Investitionsbeiträge	nach Nutzungsdauer des Objektes
13	Anlagen im Bau	keine planmässige Abschreibung
14	Darlehen des Verwaltungsvermögens	keine planmässige Abschreibung
15	Beteiligungen, Grundkapitalien	keine planmässige Abschreibung
16	Spezial- und nicht in vorstehende Kategorien einzuordnende Fälle	Festlegung durch Departement Volkswirtschaft und Inneres
17	Anschlussgebühren	20
18	Holzschmelzeheizung	20
19	Fernwärmenetz	40
20	LWL Übertragungsnetz	20
21	Multimedienetz	30
22	Photovoltaikanlagen	20
23	Kommunikationsnetz	10
24	Ofen Krematorium	15-20
25	Zusätzliche Finanzausgleichsbeiträge	20

Aktivierungsgrenze

Die für die Gemeinde Böbikon geltende Aktivierungsgrenze von CHF 25'000.00 leitet sich aus dem § 5 der Finanzverordnung ab.

Kreditkontrolle

Es wird auf den separaten Ausdruck der Kreditkontrolle vom 07.02.2018 verwiesen.

Der am 10. Dezember 2014 von der Einwohnergemeindeversammlung bewilligte Zuschuss von CHF 140'000.00 an die Abwasserbeseitigung durfte nicht verbucht werden, da der Betrieb nicht überschuldet war. Die Bewilligung des Kantons Aargau vom 06. November 2014 galt für die Jahre 2016 und 2017. Der Kredit verfällt somit per 31. Dezember 2017.

Wertberichtigungen

Konto 10120.99

Die vorliegende Jahresrechnung zeigt eine pauschale Wertberichtigung von 0,32% auf Steuerforderungen. Es wurden Einzelwertberichtigungen über CHF 15'631.00 vorgenommen.

Konto 10121.99

Es wurde eine Einzelwertberichtigung von CHF 3'174.85 betreffend offener Grundstückgewinnsteuern vorgenommen.

Konto 10603.01

Der Vorrat an Abfallsäcken wurde um den Verbrauch 2017 reduziert. Der Vorrat ist zum Anschaffungspreis bewertet und beträgt Ende 2017 CHF 6'328.95.

Vorräte 1060

Auf die Abgrenzung von Heizöl wird verzichtet. Beim Verbrauch des Heizöls ist die Jährlichkeit gewährleistet.

Weitere Wertberichtigungen

Es sind keine weiteren Wertberichtigungen notwendig.